ΕΛΛΗΝΙΚΗ ΔΗΜΟΚΡΑΤΙΑ

ΥΠΟΥΡΓΕΙΟ ΟΙΚΟΝΟΜΙΑΣ & ΟΙΚΟΝΟΜΙΚΩΝ

ΓΕΝΙΚΗ ΓΡΑΜΜΑΤΕΙΑ ΦΟΡΟΛΟΓΙΚΩΝ
& ΤΕΛΩΝΕΙΑΚΩΝ ΘΕΜΑΤΩΝ

ΓΕΝ. ΔΙΕΥΘΥΝΣΗ ΤΕΛΩΝΕΙΩΝ & Ε.Φ.Κ.
Δ/ΝΣΗ 19Η ΤΕΛ. ΔΙΑΔΙΚΑΣΙΩΝ
ΤΜΗΜΑΤΑ Α΄ & Β΄

Ταχ. Δ/νση : Καρ. Σερβίας 10
Τ.Κ. : 101 84 – ΑΘΗΝΑ
Πληροφορίες : Ε. Κοκολάκης – Σ. Γαυγιωτάκη
Τηλέφωνο : 210 32 43 185 – 210 32 43 866
FAX : 210 32 25 731
Ηλ/κό ταχ/μείο : d19diadi@otenet.gr

Αθήνα, 30 Ιουνίου 2009
Αρ. Πρωτ.:5024928/3086/Α0019

ΠΡΟΣ:ΩΣ ΠΔ

ΘΕΜΑ : Κοινοποίηση της ΑΥΟΟ αριθμ. *5024905/3083/Α0019* «Διαδικασία καταχώρησης των οικονομικών φορέων στο Κοινοτικό Σύστημα EOS και χορήγησης του μοναδικού αριθμού αναγνώρισης (EORI) από την Τελωνειακή Υπηρεσία - Ορισμός αρμόδιων τελωνειακών αρχών».

Σας κοινοποιούμε συνημμένα την ΑΥΟΟ αριθμ. 5024905/3083/Α0019 «Διαδικασία καταχώρησης των οικονομικών φορέων στο Κοινοτικό Σύστημα EOS και χορήγησης του μοναδικού αριθμού αναγνώρισης (EORI) από την Τελωνειακή Υπηρεσία - Ορισμός αρμόδιων τελωνειακών αρχών», (ο αριθμός ΦΕΚ δημοσίευσης της ανωτέρω αναφερόμενης ΑΥΟΟ θα σας γνωστοποιηθεί)

Για ομοιόμορφη εφαρμογή από όλες τις αρμόδιες τελωνειακές αρχές κατά την διαδικασία καταχώρησης των οικονομικών φορέων και της χορήγησης του μοναδικού αριθμού αναγνώρισης EORI, όπως αυτές προσδιορίζονται τόσο στην προαναφερόμενη ΑΥΟΟ, όσο και στις διατάξεις του Κοινοτικού Τελωνειακού Κώδικα (ΚΤΚ), κανονισμός (ΕΟΚ) 2913/92 και των διατάξεων εφαρμογής του (ΔΕΚΤΚ), κανονισμός (ΕΟΚ), 2454/93, όπως τροποποιήθηκαν και ισχύουν, παρέχονται κατωτέρω ειδικότερες οδηγίες (ΜΕΡΟΣ ΠΡΩΤΟ).

Ομοίως, στο ΜΕΡΟΣ ΔΕΥΤΕΡΟ της παρούσας, περιέχονται οδηγίες για τον χειρισμό της οθόνης "ΔΙΑΧΕΙΡΙΣΗΣ ΣΥΝΑΛΛΑΣΣΟΜΕΝΩΝ EORI" (ΠΑΡΑΡΤΗΜΑ ΙΙ) και του Κοινοτικού συστήματος καταχώρησης και αναγνώρισης οικονομικών φορέων (EOS) (ΠΑΡΑΡΤΗΜΑ ΙΙΙ).
Ως έναρξη εφαρμογής των διαδικασιών που καθορίζονται με την κοινοποιούμενη ΑΥΟΟ, έχει οριστεί η ημερομηνία έναρξης εφαρμογής του NCTS-φάση 4 και ECS-φάση 2 **(6-7-2009**).

ΜΕΡΟΣ ΠΡΩΤΟ

1. Κοινοτικό σύστημα καταχώρησης και αναγνώρισης οικονομικών φορέων (EOS).

Το Κοινοτικό σύστημα καταχώρησης και αναγνώρισης οικονομικών φορέων (Economic Operator System- «EOS») είναι η Κοινοτική βάση δεδομένων όπου καταχωρούνται και αναγνωρίζονται όλοι οι οικονομικοί φορείς στους οποίους έχει χορηγηθεί μοναδικός αριθμός αναγνώρισης (EORI) από τα 27 κράτη-μέλη της Κοινότητας. Το εν λόγω σύστημα χρησιμοποιείται από τις τελωνειακές αρχές της χώρας μας, προκειμένου να αναγνωριστούν (επαληθευθούν) οι οικονομικοί φορείς που έχουν ήδη λάβει μοναδικό αριθμό αναγνώρισης (EORI) από αρμόδια αρχή άλλου κράτους-μέλους της Κοινότητας,

οι οποίοι ωστόσο δεν βρίσκονται στο κεντρικό σύστημα του Ολοκληρωμένου Πληροφοριακού Συστήματος Τελωνείων (ΟΠΣΤ).
Ειδικότερα, στην περίπτωση κατά την οποία ένας οικονομικός φορέας ο οποίος είναι εγκατεστημένος σε άλλο κράτος-μέλος της Κοινότητας ή σε τρίτη χώρα και έχει εν τω μεταξύ λάβει μοναδικό αριθμό αναγνώρισης (EORI) από τελωνειακή αρχή άλλου κράτους-μέλλους, δεν βρίσκεται στο κεντρικό σύστημα του ΟΠΣΤ, το ελληνικό τελωνείο συναλλαγής προκειμένου να επαληθεύσει τον εν λόγω αριθμό EORI, χρησιμοποιεί το κοινοτικό σύστημα καταχώρησης και αναγνώρισης οικονομικών φορέων (Economic Operator System- «EOS»).
Ειδικότερες οδηγίες για την επαλήθευση του μοναδικού αριθμού αναγνώρισης (EORI), μέσω του Κοινοτικού συστήματος καταχώρησης και αναγνώρισης οικονομικών φορέων (EOS), δίδονται παρακάτω στο ΜΕΡΟΣ ΔΕΥΤΕΡΟ-Παράρτημα ΙΙΙ της παρούσας.
Με ευθύνη των προϊσταμένων των τελωνειακών υπηρεσιών, ορίζονται οι αρμόδιοι υπάλληλοι διαχείρισης του Κοινοτικού συστήματος καταχώρησης και αναγνώρισης οικονομικών φορέων (EOS), καθώς και της εθνικής βάσης διαχείρισης συναλλασσομένων EORI.

2. Κατηγορίες οικονομικών φορέων οι οποίοι είναι απαραίτητο να καταχωρηθούν στο Κοινοτικό σύστημα καταχώρησης και αναγνώρισης οικονομικών φορέων (EOS) και να λάβουν μοναδικό αριθμό αναγνώρισης (EORI).

Οι κατηγορίες των οικονομικών φορέων που είναι απαραίτητο, κατά την τήρηση των τελωνειακών διατυπώσεων, να καταχωρηθούν στο Κοινοτικό σύστημα καταχώρησης και αναγνώρισης οικονομικών φορέων (EOS) και να λάβουν μοναδικό αριθμό αναγνώρισης (EORI), προσδιορίζονται με βάση τον τόπο εγκατάστασης τους, ο οποίος δύναται να είναι είτε εντός του τελωνειακού εδάφους της Κοινότητας είτε εντός εδάφους τρίτης χώρας, σε συνδυασμό με τις αναφερόμενες παρακάτω παραμέτρους:

2.1. Οικονομικοί φορείς οι οποίοι είναι εγκατεστημένοι στο τελωνειακό έδαφος της Κοινότητας.

Οι οικονομικοί φορείς οι οποίοι είναι εγκατεστημένοι στο τελωνειακό έδαφος της Κοινότητας και οι οποίοι, στο πλαίσιο της άσκησης των επιχειρηματικών τους δραστηριοτήτων, συμμετέχουν σε διαδικασίες που διέπονται από την τελωνειακή νομοθεσία, είναι απαραίτητο να καταχωρούνται από την αρμόδια τελωνειακή αρχή του Κράτους Μέλους στο οποίο είναι εγκατεστημένοι στο Κοινοτικό σύστημα καταχώρησης και αναγνώρισης οικονομικών φορέων (EOS) και να λάβουν μοναδικό αριθμό αναγνώρισης (EORI). Οι εν λόγω οικονομικοί φορείς, είναι δυνατόν να έχουν τη μορφή:

- φυσικού προσώπου,
- νομικού προσώπου ή
- ένωσης προσώπων η οποία έχει δικαιοπρακτική ικανότητα, ωστόσο δεν είναι νομικό πρόσωπο.

Οικονομικός Φορέας εγκατεστημένος στο τελωνειακό έδαφος της Κοινότητας, νοείται:

- Προκειμένου για **φυσικό πρόσωπο**, εφόσον διατηρεί τη συνήθη κατοικία του εντός του τελωνειακού εδάφους της Κοινότητας.
- Προκειμένου για **νομικό πρόσωπο ή ένωση προσώπων**, εφόσον διατηρεί την καταστατική του έδρα ή την κεντρική του διοίκηση ή τη μόνιμη εγκατάστασή του, εντός του τελωνειακού εδάφους της Κοινότητας

2.2. Οικονομικοί φορείς οι οποίοι δεν είναι εγκατεστημένοι στο τελωνειακό έδαφος της Κοινότητας.

Οι οικονομικοί φορείς που δεν είναι εγκατεστημένοι στο τελωνειακό έδαφος της Κοινότητας, είναι απαραίτητο να καταχωρούνται στο Κοινοτικό σύστημα καταχώρησης και αναγνώρισης οικονομικών φορέων (EOS) και να λάβουν μοναδικό αριθμό αναγνώρισης (EORI), από την αρμόδια τελωνειακή αρχή του κράτους-μέλους όπου εκτελούν για πρώτη φορά μία από τις διαδικασίες που προβλέπονται από τις διατάξεις του άρθρου 4ιβ του κανονισμού (ΕΟΚ) 2454/93, όπως τροποποιήθηκε και ισχύει και οι οποίες είναι:

α) υποβάλλουν στην Κοινότητα συνοπτική ή τελωνειακή διασάφηση, εκτός από:

i) τελωνειακή διασάφηση που υποβάλλεται σύμφωνα με τις διατάξεις των άρθρων 225 έως 238 του κανονισμού (ΕΟΚ) 2454/93, όπως τροποποιήθηκε και ισχύει και

ii) τελωνειακή διασάφηση που υποβάλλεται για τη διαδικασία της προσωρινής εισαγωγής,

β) υποβάλλουν στην Κοινότητα συνοπτική διασάφηση εισόδου ή εξόδου,

γ) εκμεταλλεύονται αποθήκη προσωρινής εναπόθεσης, σύμφωνα με τις διατάξεις του άρθρου 185 παράγραφος 1 του κανονισμού (ΕΟΚ) 2454/93, όπως τροποποιήθηκε και ισχύει,

δ) υποβάλλουν αίτηση για άδεια, σύμφωνα με τις διατάξεις των άρθρων 324α ή 372 του κανονισμού (ΕΟΚ) 2454/93, όπως τροποποιήθηκε και ισχύει και

ε) υποβάλλουν αίτηση για την χορήγηση πιστοποιητικού εγκεκριμένου οικονομικού φορέα, σύμφωνα με τις διατάξεις του άρθρου 14α του κανονισμού (ΕΟΚ) 2454/93, όπως τροποποιήθηκε και ισχύει.

3. Διαδικασία καταχώρησης στο Κοινοτικό σύστημα καταχώρησης και αναγνώρισης οικονομικών φορέων (EOS) και λήψης μοναδικού αριθμού αναγνώρισης (EORI).

Η διαδικασία καταχώρησης στο Κοινοτικό σύστημα καταχώρησης και αναγνώρισης οικονομικών φορέων (EOS) και λήψης μοναδικού αριθμού αναγνώρισης (EORI), είναι η ακόλουθη:

3.1. Οικονομικοί φορείς οι οποίοι είναι εγκατεστημένοι στην Ελλάδα.

Προκειμένου οι οικονομικοί φορείς που είναι εγκατεστημένοι στην Ελλάδα να λάβουν μοναδικό αριθμό αναγνώρισης (EORI), υποβάλλουν στις αρμόδιες τελωνειακές αρχές που προσδιορίζονται στο άρθρο 4 της κοινοποιούμενης ΑΥΟΟ, Αίτηση-Δήλωση σύμφωνα με το υπόδειγμα του Παραρτήματος 1 αυτής, δεόντως συμπληρωμένη κατά τα οριζόμενα παρακάτω στην παράγραφο 3.4. Μετά την υποβολή της Αίτησης-Δήλωσης, η αρμόδια τελωνειακή αρχή στην οποία αυτή υποβάλλεται, εξετάζει την ορθότητα συμπλήρωσής της καθώς και των επισυναπτόμενων σε αυτήν εγγράφων, όπως προσδιορίζονται, κατά περίπτωση, στις παραγράφους 3.5.1.1 και 3.5.1.2 της παρούσας και ανάλογα αποδέχεται ή απορρίπτει την Αίτηση-Δήλωση.

Σε περίπτωση αποδοχής της Αίτησης-Δήλωσης, η αρμόδια τελωνειακή αρχή καταχωρεί τα στοιχεία του οικονομικού φορέα στο πληροφοριακό σύστημα τελωνείων και κοινοποιεί στον αιτούντα τον μοναδικό αριθμό αναγνώρισης (EORI), με την χορήγηση σχετικής βεβαίωσης σύμφωνα με το υπόδειγμα του Παραρτήματος 2 της κοινοποιούμενης ΑΥΟΟ.

Για λόγους επιτάχυνσης των τελωνειακών εργασιών και διευκόλυνσης των οικονομικών φορέων, συνιστάται στους οικονομικούς φορείς να υποβάλλουν την Αίτηση-Δήλωση για τη χορήγηση του μοναδικό αριθμό αναγνώρισης (EORI) στις αρμόδιες τελωνειακές αρχές της χώρας μας, πριν από την έναρξη οποιασδήποτε δραστηριότητας που διέπεται από την τελωνειακή νομοθεσία.

3.2. Οικονομικοί φορείς οι οποίοι δεν είναι εγκατεστημένοι στο τελωνειακό έδαφος της Κοινότητας.

Όσον αφορά στους οικονομικούς φορείς που δεν είναι εγκατεστημένοι στο τελωνειακό έδαφος της Κοινότητας, όταν πραγματοποιούν για πρώτη φορά στη χώρα μας, μία από τις αναφερόμενες στην παράγραφο 2.2 της παρούσας τελωνειακές διαδικασίες, πρέπει να υποβάλλουν Αίτηση-Δήλωση χορήγησης μοναδικού αριθμού αναγνώρισης (EORI), στο μηχανογραφημένο τελωνείο της πρώτης τους συναλλαγής.

Μετά την υποβολή της αίτησης, ακολουθείται κατά αναλογία η διαδικασία που περιγράφεται στην προηγούμενη παράγραφο 3.1.

3.3. Προσδιορισμός του αρμόδιου κράτους-μέλους για την χορήγηση του μοναδικού αριθμού αναγνώρισης (EORI), για πολυεθνικές εταιρίες με θυγατρικές εταιρείες στην Ελλάδα.

Στην περίπτωση κατά την οποία μία μητρική εταιρία που είναι εγκατεστημένη στο τελωνειακό έδαφος της Κοινότητας σε άλλο κράτος-μέλος, συμμετέχει σε τελωνειακές διαδικασίες και έχει θυγατρική εταιρία στην Ελλάδα, η οποία αποτελεί ξεχωριστό νομικό πρόσωπο και στο πλαίσιο άσκησης των επιχειρηματικών της δραστηριοτήτων συμμετέχει σε δραστηριότητες που διέπονται από την τελωνειακή νομοθεσία, οφείλουν και τα δύο αυτά νομικά πρόσωπα να λάβουν μοναδικό αριθμό αναγνώρισης (EORI), διαφορετικό όμως η κάθε εταιρία.

Επισημαίνεται ότι ο μοναδικός αριθμός αναγνώρισης (EORI) χορηγείται από την αρμόδια αρχή του κράτους-μέλους εγκατάστασης του κάθε οικονομικού φορέα. Ως εκ τούτου στη χώρα μας δεν χορηγείται αριθμός EORI σε οικονομικούς φορείς που είναι εγκατεστημένοι σε άλλο κράτος-μέλος, καθώς αρμόδιες αρχές για την χορήγηση του εν λόγω αριθμού είναι οι αρχές που έχουν καθορισθεί από τα άλλα κράτη-μέλη στα οποία βρίσκεται η εγκατάσταση των οικονομικών φορέων.

Παράδειγμα: Μία μητρική εταιρία «Μ» που είναι εγκατεστημένη στην Γερμανία, έχει δύο θυγατρικές εταιρείες: την θυγατρική εταιρεία «Θ1» που είναι εγκατεστημένη στην Ελλάδα και την θυγατρική εταιρεία «Θ2» που είναι εγκατεστημένη στο Βέλγιο. Η μητρική εταιρία αλλά και οι θυγατρικές της εταιρίες συμμετέχουν σε τελωνειακές δραστηριότητες που διέπονται από την τελωνειακή νομοθεσία. Συνεπώς, η μητρική εταιρία «Μ» πρέπει να λάβει μοναδικό αριθμό αναγνώρισης (EORI) από την αρμόδια τελωνειακή αρχή της Γερμανίας, ενώ η θυγατρική εταιρία «Θ1» πρέπει να λάβει αριθμό αναγνώρισης EORI από την αρμόδια τελωνειακή αρχή της Ελλάδας, ενώ η θυγατρική εταιρεία «Θ2» πρέπει να λάβει αριθμό αναγνώρισης EORI από την αρμόδια τελωνειακή αρχή του Βελγίου.

3.4. Συμπλήρωση της Αίτησης-Δήλωσης για χορήγηση μοναδικού αριθμού αναγνώρισης (EORI).

Για την ορθή υποβολή της καθοριζόμενης με το Παράρτημα 1 της κοινοποιούμενης ΑΥΟΟ Αίτησης-Δήλωσης, για τη χορήγηση μοναδικού αριθμού αναγνώρισης (EORI), από τον ενδιαφερόμενο οικονομικό φορέα, πρέπει να συμπληρώνονται οι ακόλουθες θέσεις, ως εξής:

Θέση 1. Επωνυμία εταιρίας/Ονοματεπώνυμο Προσώπου/Full Name of the person:
Η συμπλήρωση της θέσης αυτής **είναι υποχρεωτική** και αναγράφεται η πλήρης επωνυμία της εταιρίας ή το ονοματεπώνυμο του φυσικού προσώπου, που υποβάλλει, κατά περίπτωση ή για λογαριασμό του οποίου υποβάλλεται η Αίτηση-Δήλωση.

Θέση 2. Διεύθυνση Εγκατάστασης/Διεύθυνση Κατοικίας/Address of Establishment/Address of residence:
Η συμπλήρωση της θέσης αυτής **είναι υποχρεωτική** και ο οικονομικός φορέας πρέπει να συμπληρώσει τα ακόλουθα στοιχεία:
α) Οδός και αριθμός της κύριας εγκατάστασης του νομικού προσώπου ή της κύριας κατοικίας του φυσικού προσώπου .
β) Ταχυδρομικός κώδικας της περιοχής.
γ) Πόλη.
δ) Χώρα και
ε) Κωδικός αναγνώρισης της χώρας (κωδικός χώρας ISO alpha-2).

Θέση 3. Ημερομηνία Σύστασης / Ημερομηνία Γέννησης / Date of Establishment / Date of birth:

Η συμπλήρωση της θέσης αυτής **είναι υποχρεωτική** και αναγράφεται αριθμητικώς η ημέρα, ο μήνας και το έτος ίδρυσης του οικονομικού φορέα (έναρξη επιτηδεύματος). Στην περίπτωση φυσικού προσώπου, αναγράφεται η ημερομηνία γέννησης.

Θέση 4. Νομικός χαρακτήρας /Legal status:

Η συμπλήρωση της θέσης αυτής **είναι υποχρεωτική**, όταν ο αιτών (θέση 1) είναι νομικό πρόσωπο ή ένωση προσώπων και αναγράφεται η νομική μορφή του, όπως αυτή προσδιορίζεται στο καταστατικό του (για παράδειγμα ανώνυμη εταιρεία, ΕΠΕ κλπ).

Θέση 5. Είδος προσώπου (Νομικό, Φυσικό, Ένωση Προσώπων)/Type of person (Legal, Natural, Association of persons):
Η συμπλήρωση της θέσης αυτής **είναι υποχρεωτική** και αναγράφεται το είδος προσώπου (φυσικό πρόσωπο, νομικό πρόσωπο ή ένωση προσώπων) υπό μορφή κωδικού ως ακολούθως:
α) Εφόσον πρόκειται για φυσικό πρόσωπο, αναγράφεται ο κωδικός 1.
β) Εφόσον πρόκειται για νομικό πρόσωπο, αναγράφεται ο κωδικός 2.
γ) Εφόσον πρόκειται για ένωση προσώπων, αναγράφεται ο κωδικός 3.

Θέση 6. Τόπος άσκησης κύριων επιχειρηματικών δραστηριοτήτων/Location of main place of business:
Η συμπλήρωση της θέσης αυτής **δεν είναι υποχρεωτική** και ο αιτών δύναται να συμπληρώσει τα ακόλουθα στοιχεία:
α) Οδός και αριθμός της κύριας εγκατάστασης του,
β) Ταχυδρομικός κώδικας της περιοχής,
γ) Πόλη.
δ) Χώρα.

<u>Θέση 7</u>. Υπεύθυνος επικοινωνίας (ονοματεπώνυμο, διεύθυνση, τηλέφωνο, φαξ, e-mail) / Contact person (name, address, phone, fax. e-mail):

Η συμπλήρωση της θέσης αυτής **είναι υποχρεωτική** και ο αιτών πρέπει να συμπληρώσει τα ακόλουθα στοιχεία, τα οποία αφορούν αποκλειστικά στον υπεύθυνο επικοινωνίας:

α) Ονοματεπώνυμο.
β) Οδός και αριθμός της εγκατάστασης, εντός της οποίας βρίσκεται ο υπεύθυνος επικοινωνίας
γ) Ταχυδρομικός κώδικας της περιοχής,
δ) Αριθμός Τηλεφώνου.
ε) Αριθμός Τηλεομοιοτύπου.
στ) Διεύθυνση Ηλεκτρονικού Ταχυδρομείου.

<u>Θέση 8</u>. Αριθμός Φορολογικού Μητρώου:

Η συμπλήρωση της θέσης αυτής **είναι υποχρεωτική** και αναγράφεται ο αριθμός φορολογικού μητρώου του οικονομικού φορέα. Στην περίπτωση οικονομικού φορέα εγκατεστημένου σε τρίτη χώρα, αναγράφεται ο αριθμός καταχώρησης με τον οποίο καταχωρείται στις φορολογικές αρχές της χώρας του.

<u>Θέση 9</u>. Κωδικός κύριας οικονομικής δραστηριότητας /Principal economic activity code:

Η συμπλήρωση της θέσης αυτής **δεν είναι υποχρεωτική** και δύναται να συμπληρωθεί από τον οικονομικό φορέα, εφόσον είναι γνωστός ο τετραψήφιος κωδικός της κύριας οικονομικής δραστηριότητάς του, όπως αυτός προσδιορίζεται σύμφωνα με την στατιστική ονοματολογία των οικονομικών δραστηριοτήτων στην Ευρωπαϊκή Κοινότητα (NACE).

<u>Θέση 10</u>. Συγκατάθεση για την ανακοίνωση:

Η συμπλήρωση της θέσης αυτής **είναι υποχρεωτική** και δηλώνεται η συμφωνία ή η διαφωνία του οικονομικού φορέα για την δημοσίευση στο Διαδίκτυο των στοιχείων του που συνδέονται με το μοναδικό αριθμό αναγνώρισης (EORI) και τα οποία είναι τα ακόλουθα:

α) αριθμός EORI,

β) Επωνυμία της Εταιρίας/Ονοματεπώνυμου Φυσικού Προσώπου και

γ) Διεύθυνσης Εγκατάστασης /Διεύθυνσης Κατοικίας

<u>Θέση 11</u>. Υπογραφή, ημερομηνία και επωνυμία υπογράφοντος:

Η συμπλήρωση της θέσης αυτή **είναι υποχρεωτική** και αναγράφονται το ονοματεπώνυμο του προσώπου που υπογράφει την Αίτηση-Δήλωση, η ημερομηνία υποβολής της και η επωνυμία της εταιρίας εφόσον πρόκειται για νομικό πρόσωπο ή το ονοματεπώνυμο του φυσικού προσώπου. Στην περίπτωση κατά την οποία η Αίτηση-Δήλωση υποβάλλεται από νομικό πρόσωπο, ο υπογράφων πρέπει να είναι ο νόμιμος εκπρόσωπός του, ενώ στην περίπτωση νομικού προσώπου εγκατεστημένου στην Ελλάδα, επί της θέσεως αυτής τίθεται επιπλέον και η σφραγίδα του.

3.5. Επισυναπτόμενα έγγραφα και πιστοποιητικά στην Αίτηση-Δήλωση για χορήγηση μοναδικού αριθμού αναγνώρισης (EORI).

Στην Αίτηση-Δήλωση για χορήγηση αριθμού αναγνώρισης EORI, επισυνάπτονται, κατά περίπτωση τα ακόλουθα έγγραφα και πιστοποιητικά:

3.5.1. Για οικονομικούς φορείς εγκατεστημένους στην Ελλάδα.

Οι εγκατεστημένοι στην Ελλάδα οικονομικοί φορείς, κατά την υποβολή της Αίτησης-Δήλωσης πρέπει να προσκομίζουν τα ακόλουθα έγγραφα και πιστοποιητικά:

3.5.1.1 Όταν ο οικονομικός φορέας είναι νομικό πρόσωπο:

α) Το τελευταίο κωδικοποιημένο καταστατικό της Εταιρείας ή το αρχικό καταστατικό με όλες τις τροποποιήσεις και τα ΦΕΚ δημοσίευσης αυτών.
β) Υπεύθυνη Δήλωση του άρθρου 8 του Ν. 1599/1986 από τον αιτούντα με την οποία δηλώνει:
   i) ότι δεν έχει υποβάλει αίτηση για χορήγηση μοναδικού αριθμού αναγνώρισης (EORI) σε άλλη αρμόδια αρχή της χώρας ή άλλου Κράτους Μέλους και
   ii) ότι αναλαμβάνει την υποχρέωση γνωστοποίησης στην αρμόδια τελωνειακή αρχή, οποιασδήποτε μεταβολής των στοιχείων του παραρτήματος 38δ των ΔΕΚΤΚ.
γ) Πρόσφατη βεβαίωση μεταβολής-μετάταξης από την αρμόδια για τη φορολογία του ΔΟΥ.
δ) Πρακτικά του Νομικού Προσώπου περί εκπροσώπησης της εταιρίας και ΦΕΚ Δημοσίευσης αυτών.

3.5.1.2 Όταν ο οικονομικός φορέας είναι φυσικό πρόσωπο:

α) Φωτοαντίγραφο δελτίου αστυνομικής ταυτότητας ή διαβατηρίου.
β) Τα οριζόμενα στις υπό στοιχεία β) και γ) περιπτώσεις της προηγούμενης παραγράφου 2.5.1.1.

3.5.1.3 Επισημάνσεις.

Επισημαίνεται ότι εφόσον κατά την υποβολή της Αίτησης-Δήλωσης διαπιστωθεί ότι τα στοιχεία που έχει συμπληρώσει ο αιτών είναι διαφορετικά σε σχέση με αυτά που ήδη υπάρχουν στο πληροφοριακό σύστημα τελωνείων, ο αιτών πρέπει να προσκομίσει βεβαίωση μεταβολής των συγκεκριμένων στοιχείων από την αρμόδια ΔΟΥ στην οποία προέβη στην μεταβολή των στοιχείων. Η προσκόμιση της βεβαίωσης μεταβολής δεν απαιτείται για τις περιπτώσεις που υπάρχουν μεταβολές:

- στη θέση 7 της αίτησης-δήλωσης «Υπεύθυνος επικοινωνίας»,
- στη θέση 9 της αίτησης-δήλωσης «Κωδικός κύριας οικονομικής δραστηριότητας» και
- στην θέση 10 της αίτησης-δήλωσης «Συγκατάθεση για την ανακοίνωση».

Σε εξαιρετικές περιπτώσεις κατά τις οποίες ο οικονομικός φορέας υποβάλλει την Αίτηση-Δήλωση χωρίς την προσκόμιση μέρους ή και του συνόλου των απαιτούμενων επισυναπτόμενων εγγράφων και πιστοποιητικών, η αρμόδια τελωνειακή αρχή δύναται να την αποδέχεται και να χορηγεί μοναδικό αριθμό αναγνώρισης (EORI) στον αιτούντα και να ορίζει χρονική προθεσμία εντός της οποίας ο οικονομικός φορέας έχει την υποχρέωση να προσκομίσει τα απαιτούμενα έγγραφα και πιστοποιητικά.

3.5.2. Για οικονομικούς φορείς εγκατεστημένους σε τρίτη χώρα.

Οι εγκατεστημένοι σε τρίτη χώρα οικονομικοί φορείς, κατά την υποβολή της Αίτησης-Δήλωσης πρέπει να προσκομίζουν τα ακόλουθα έγγραφα και πιστοποιητικά:

3.5.2.1 Όταν ο οικονομικός φορέας είναι νομικό πρόσωπο:

α) Επίσημο έγγραφο από το εμπορικό ή άλλο επιμελητήριο τρίτης χώρας ή άλλου κράτος-μέλους, το οποίο παρέχει δεδομένα αναγνώρισης του οικονομικού φορέα. Το εν λόγω έγγραφο είναι πρωτότυπο ή επισήμως επικυρωμένο αντίγραφο και ισχύει εφόσον δεν έχει παρέλθει εξάμηνο από την ημερομηνία έκδοσής του. Οι τελωνειακές αρχές δύνανται να ζητούν επίσημη μετάφραση των εν λόγω εγγράφων.

β) Υπεύθυνη Δήλωση από τον αιτούντα, σύμφωνα με το υπόδειγμα του Παραρτήματος 1 της παρούσας, με την οποία δηλώνει:

i) ότι δεν έχει υποβάλει αίτηση για χορήγηση μοναδικού αριθμού αναγνώρισης (EORI) σε άλλη αρμόδια αρχή της χώρας ή άλλου Κράτους Μέλους και

ii) ότι αναλαμβάνει την υποχρέωση γνωστοποίησης στην αρμόδια τελωνειακή αρχή, οποιασδήποτε μεταβολής των στοιχείων του παραρτήματος 38δ των ΔΕΚΤΚ.

3.5.2.2 Όταν ο οικονομικός φορέας είναι φυσικό πρόσωπο:

α) Ισχύον διαβατήριο ή άλλο ταξιδιωτικό έγγραφο, όπως καθορίζεται από τον κανονισμό του Ευρωπαϊκού Κοινοβουλίου και του Συμβουλίου αριθμ. 562/2006 της 15ης Μαρτίου 2006.

β) Υπεύθυνη Δήλωση από τον αιτούντα σύμφωνα με το υπόδειγμα του Παραρτήματος 1 της παρούσας, με την οποία δηλώνει:

i) ότι δεν έχει υποβάλει αίτηση για χορήγηση μοναδικού αριθμού αναγνώρισης (EORI) σε άλλη αρμόδια αρχή της χώρας ή άλλου Κράτους Μέλους και

ii) ότι αναλαμβάνει την υποχρέωση γνωστοποίησης στην αρμόδια τελωνειακή αρχή, οποιασδήποτε μεταβολής των στοιχείων του παραρτήματος 38δ των ΔΕΚΤΚ.

4. Συμπλήρωση του μοναδικού αριθμού αναγνώρισης (EORI) στις θέσεις του ΕΔΕ.

Ο μοναδικός αριθμός αναγνώρισης (EORI) συμπληρώνεται στις θέσεις 2 «Αποστολέας/Εξαγωγέας», 8 «Παραλήπτης», 14 «Διασαφιστής/Αντιπρόσωπος» και 50 «Κύριος Υπόχρεος» του ΕΔΕ: Ειδικότερα για κάθε μία από τις παραπάνω θέσεις τοτ ΕΔΕ, ισχύουν τα ακόλουθα:

4.1. Θέση 2 «Αποστολέας/Εξαγωγέας».

Η συμπλήρωση της Θέσης 2 πραγματοποιείται με τον τρόπο που περιγράφεται στο Παράρτημα 37 και την κωδικοποίηση που αναφέρεται στο Παράρτημα 38, αντίστοιχα, του κανονισμού (ΕΟΚ) 2454/93. Στις περιπτώσεις κατά τις οποίες η συμπλήρωση της Θέσης 2 **είναι υποχρεωτική**, συμπληρώνεται ως αριθμός αναγνώρισης του οικονομικού φορέα, ο μοναδικός αριθμός αναγνώρισης (EORI) που έχει χορηγηθεί στον οικονομικό φορέα από την αρμόδια τελωνειακή αρχή.

Στις εξαιρετικές περιπτώσεις, κατά τις οποίες ο αποστολέας/εξαγωγέας δεν διαθέτει μοναδικό αριθμό αναγνώρισης (EORI) ή η επαλήθευση του εν λόγω αριθμού δεν είναι εφικτή, στη Θέση 2 αναγράφεται ο ειδικός αριθμός «ad hoc» όπως προβλέπεται από τις Διατάξεις Εφαρμογής του Κοινοτικού Τελωνειακού Κώδικα και σύμφωνα με τα ειδικότερα οριζόμενα παρακάτω στην παράγραφο 5 της παρούσας.

Σε περίπτωση αποστολής/εξαγωγής εμπορευμάτων χωρίς εμπορικό χαρακτήρα με την υποβολή ΕΔΕ «ΑΝΕΥ ΣΤΑΤ.» δεν απαιτείται μοναδικός αριθμός αναγνώρισης (EORI) και αντί αυτού συμπληρώνεται ο ΑΦΜ, εφόσον ο ενδιαφερόμενος διαθέτει ΑΦΜ ή ο αριθμός ταυτότητας ή ο αριθμός διαβατηρίου του.

4.2. Θέση 8 «Παραλήπτης».

Η συμπλήρωση της Θέσης 8 πραγματοποιείται με τον τρόπο που περιγράφεται στο Παράρτημα 37 και την κωδικοποίηση που αναφέρεται στο Παράρτημα 38, αντίστοιχα,

του κανονισμού (ΕΟΚ) 2454/93. Στις περιπτώσεις κατά τις οποίες η συμπλήρωση της Θέσης 8 **είναι υποχρεωτική**, συμπληρώνεται ως αριθμός αναγνώρισης του οικονομικού φορέα, ο μοναδικός αριθμός αναγνώρισης (EORI) που έχει χορηγηθεί στον οικονομικό φορέα από την αρμόδια τελωνειακή αρχή.

Στις εξαιρετικές περιπτώσεις, κατά τις οποίες ο παραλήπτης δεν διαθέτει αριθμό EORI ή η επαλήθευση του εν λόγω αριθμού δεν είναι εφικτή, στην Θέση 8 αναγράφεται ο ειδικός αριθμός «ad hoc» όπως προβλέπεται από τις Διατάξεις Εφαρμογής του Κοινοτικού Τελωνειακού Κώδικα και σύμφωνα με τα ειδικότερα οριζόμενα παρακάτω στην παράγραφο 5 της παρούσας.

Επισημαίνεται ότι, για τα εμπορεύματα που υπάγονται στο καθεστώς εξαγωγής και υποβάλλεται κανονική τελωνειακή διασάφηση εξαγωγής με συνημμένο το έγγραφο προστασίας και ασφάλειας, απαιτείται η συμπλήρωση της θέσης 8 του ΕΔΕ με το μοναδικό αριθμό αναγνώρισης (EORI), διαφορετικά σε περίπτωση που δεν υπάρχει τέτοιος αριθμός, το πεδίο του αριθμού αυτού παραμένει κενό.

4.3. Θέση 14 «Διασαφιστής/Αντιπρόσωπος».

Η συμπλήρωση της Θέσης 14 πραγματοποιείται με τον τρόπο και τους κωδικούς που προβλέπονται στα παραρτήματα 37 και 38 του κανονισμού (ΕΟΚ) 2454/93.
Στην περίπτωση εισαγωγής ή εξαγωγής, κατά την οποία μεσολαβεί εκτελωνιστής, στη θέση 14 συμπληρώνεται ο κωδικός [2] *[περίπτωση όπου η διασάφηση υποβάλλεται από αντιπρόσωπο του διασαφιστή, με σχέση άμεσης αντιπροσώπευσης, κατά την έννοια του άρθρου 5 παράγραφος 2 πρώτη περίπτωση του Κοινοτικού Τελωνειακού Κώδικα (Κανονισμός (ΕΟΚ). 2913/92)]*, με τον οποίο καθορίζεται η ιδιότητα του αντιπροσώπου, ακολουθούμενος από τα στοιχεία του εκτελωνιστή και τον αριθμό EORI που αναφέρεται στο άρθρο 1 σημείο 16 των Διατάξεων Εφαρμογής του Κοινοτικού Τελωνειακού Κώδικα. Εάν ο διασαφιστής/αντιπρόσωπος δεν διαθέτει μοναδικό αριθμό αναγνώρισης (EORI), αναγράφεται ο ειδικός αριθμός «ad hoc» όπως προβλέπεται από τις Διατάξεις Εφαρμογής του Κοινοτικού Τελωνειακού Κώδικα και σύμφωνα με τα ειδικότερα οριζόμενα παρακάτω στην παράγραφο 5 της παρούσας.

4.4. Θέση 50 «Κύριος Υπόχρεος»

4.4.1 Κοινοτική/κοινή διαμετακόμιση.

Η θέση 50 συμπληρώνεται με τα στοιχεία που προβλέπονται, κατά περίπτωση, στα Παραστήματα 37 (χειρόγραφη διαδικασία) και 37α (μηχανογραφημένη διαδικασία). Σε αυτήν συμπληρώνεται υποχρεωτικά ο μοναδικός αριθμός αναγνώρισης (EORI) του κύριου υπόχρεου (και όχι του αντιπροσώπου του). Όταν τηρούνται μηχανογραφημένες διαδικασίες ο μοναδικός αριθμός αναγνώρισης (EORI) συμπληρώνεται στο πεδίο «Αριθμός Αναγνώρισης » (TIN).
Οι οικονομικοί φορείς που ενεργούν ως κύριοι υπόχρεοι καταθέτοντας δηλώσεις διαμετακόμισης σε μη μηχανογραφημένα τελωνεία, οφείλουν να φροντίσουν για την έκδοση, στο όνομά τους, μοναδικού αριθμού αναγνώρισης (EORI) σε άλλη τελωνειακή αρχή που διαθέτει αυτή τη δυνατότητα. Εφόσον δεν είναι δυνατή η φυσική παρουσία των εν λόγω προσώπων στην τελωνειακή αρχή έκδοσης του μοναδικού αριθμού αναγνώρισης (EORI), η Αίτηση-Δήλωση και τα απαιτούμενα δικαιολογητικά δύνανται να κατατεθούν στο μη μηχανογραφημένο τελωνείο και να διαβιβασθούν στη συνέχεια από αυτό, είτε ταχυδρομικώς είτε, εφόσον υπάρχει άμεση ανάγκη, μέσω τηλεομοιοτυπίας στην πλησιέστερη αρμόδια τελωνειακή αρχή. Η επαλήθευση του αριθμού EORI στα μη μηχανογραφημένα τελωνεία μπορεί να πραγματοποιηθεί είτε με την επίδειξη αποδεικτικού χορήγησης του αριθμού, είτε με επικοινωνία του μη μηχανογραφημένου τελωνείου με το πλησιέστερο μηχανογραφημένο τελωνείο.
Στις περιπτώσεις ηλεκτρονικής υποβολής κοινοτικής/κοινής διαμετακόμισης, εάν ο κύριος υπόχρεος είναι εγκατεστημένος σε τρίτη χώρα και δεν διαθέτει μοναδικό αριθμό αναγνώρισης (EORI), υποβάλλει την Αίτηση-Δήλωση για την χορήγηση του

μοναδικού αριθμού αναγνώρισης (EORI) σύμφωνα με το υπόδειγμα του Παραρτήματος 1 της κοινοποιούμενης ΑΥΟΟ. Στην περίπτωση όπου δεν επισυνάπτονται τα απαιτούμενα έγγραφα και πιστοποιητικά, η αρμόδια τελωνειακή αρχή αποδέχεται την Αίτηση-Δήλωση, χορηγεί μοναδικό αριθμό αναγνώρισης (EORI) στον αιτούντα και ορίζει χρονική προθεσμία εντός της οποίας ο οικονομικός φορέας έχει την υποχρέωση να προσκομίσει τα απαιτούμενα έγγραφα και πιστοποιητικά.
Σε κάθε περίπτωση η Αίτηση-Δήλωση είναι δυνατόν να υποβάλλεται και από τον νόμιμο αντιπρόσωπο του οικονομικού φορέα, κατά τη διαδικασία κατάθεσης της δήλωσης διαμετακόμισης στο τελωνείο αναχώρησης. Στην περίπτωση αυτή στη θέση 1 της Αίτησης-Δήλωσης αναγράφονται τα στοιχεία του οικονομικού φορέα, για λογαριασμό του οποίου αυτή κατατίθεται και στη θέση 11 αναγράφονται τα στοιχεία του νόμιμου αντιπροσώπου που την υποβάλλει.

4.4.2. Καθεστώς TIR.

Κατά την ηλεκτρονική υποβολή δεδομένων δελτίου TIR συμπληρώνεται προαιρετικά ο αριθμός EORI στη θέση 50 του συστήματος NCTS/TIR. Ο ίδιος αριθμός (EORI) αναγράφεται στη θέση 4 των φύλλων 1 και 2 του δελτίου TIR, εκείνων που πρόκειται να χρησιμοποιηθούν εντός του τελωνειακού εδάφους της Κοινότητας. Στην περίπτωση αυτή ο κάτοχος του δελτίου TIR πρέπει να διαθέτει μοναδικό αριθμό αναγνώρισης (EORI). Ο αριθμός EORI χορηγείται στον κάτοχο του δελτίου TIR εφόσον ο εκπρόσωπός του προσκομίσει στην αρμόδια τελωνειακή αρχή τα απαιτούμενα έγγραφα και πιστοποιητικά.

Η αρμόδια τελωνειακή αρχή είναι δυνατόν να αποδέχεται την Αίτηση-Δήλωση, να χορηγεί μοναδικό αριθμό αναγνώρισης (EORI) στον αιτούντα και να ορίζει προθεσμία εντός της οποίας ο κάτοχος του δελτίου TIR πρέπει να προσκομίσει τα απαιτούμενα και πιστοποιητικά.

Στην **εξαιρετική περίπτωση** κατά την οποία ο κάτοχος του δελτίου TIR είτε δεν διαθέτει μοναδικό αριθμό αναγνώρισης (EORI), είτε η αρμόδια τελωνειακή αρχή δεν έχει την δυνατότητα ηλεκτρονικής επιβεβαίωσης του εν λόγω αριθμού, ενώ το όχημα, σύνολο οχημάτων ή εμπορευματοκιβώτιο με τα εμπορεύματα και το δελτίο TIR προσκομίζονται στο συνοριακό Τελωνείο εισόδου, χορηγείται ο **ειδικός αριθμός «ad hoc»** σύμφωνα με τα ειδικότερα οριζόμενα παρακάτω στην παράγραφο 5.4 της παρούσας.

5. Χορήγηση ειδικού αριθμού «ad hoc».

Ο ειδικός αριθμός «ad hoc» χορηγείται στους οικονομικούς φορείς που συναλλάσσονται με τα τελωνεία της χώρας μας, μόνο σε **ιδιαίτερα εξαιρετικές περιπτώσεις** κατά τις οποίες, είτε ο οικονομικός φορέας δεν κατέστη δυνατό, για δικαιολογημένους λόγους, να λάβει μοναδικό αριθμό αναγνώρισης (EORI), είτε η αρμόδια τελωνειακή αρχή δεν έχει την δυνατότητα ηλεκτρονικής επιβεβαίωσης του εν λόγω αριθμού.

Επισημαίνεται ότι η αρμόδια τελωνειακή αρχή χορηγεί τον ειδικό αριθμό «ad hoc» μόνο για συναλλαγές του συγκεκριμένου οικονομικού φορέα που διενεργούνται εντός μιας μόνο ημέρας και ο συγκεκριμένος αριθμός δεν επαναχρησιμοποιείται και δεν κοινοποιείται στην βάση δεδομένων του Κοινοτικού Συστήματος καταχώρησης και αναγνώρισης Οικονομικών Φορέων «Economic Operators System». Για τη χορήγηση του ειδικού αριθμού «ad hoc» δεν απαιτείται υποβολή Αίτησης-Δήλωσης.

Ειδικότερα, για τη χορήγηση του ειδικού αριθμού «ad hoc», παρέχονται οι ακόλουθες οδηγίες:

5.1. Καθεστώς κοινοτικής/κοινής διαμετακόμισης

Για το καθεστώς κοινοτικής/κοινής διαμετακόμισης δεν προβλέπεται η συμπλήρωση αριθμού «ad hoc» στη θέση 50 (κύριος υπόχρεος).

5.2. Χορήγηση ειδικού αριθμού «ad hoc» σε οικονομικούς φορείς εγκατεστημένους στην Ελλάδα.

Όσον αφορά στους οικονομικούς φορείς που είναι εγκατεστημένοι στην Ελλάδα, ο ειδικός αριθμός «ad hoc» χορηγείται σε **ιδιαίτερα εξαιρετικές περιπτώσεις**, κατά τις οποίες ο οικονομικός φορέας δεν έχει μοναδικό αριθμό αναγνώρισης (EORI) και η διαδικασία χορήγησης του εν λόγω αριθμού είναι δυνατόν να έχει σημαντικές καθυστερήσεις κατά τον τελωνισμό των εμπορευμάτων. Για την αποφυγή τέτοιων καταστάσεων, συνιστάται στους οικονομικούς φορείς που δεν περιλαμβάνονται στις κατηγορίες που προσδιορίζονται στο άρθρο 9 παράγραφος 1 της κοινοποιούμενης ΑΥΟΟ, να υποβάλλουν την προβλεπόμενη Αίτηση-Δήλωση για την χορήγηση του μοναδικού αριθμού αναγνώρισης EORI), πριν από την πρώτη τους συναλλαγή με τις τελωνειακές αρχές για την οποία απαιτείται τέτοιος αριθμός.

5.3. Χορήγηση ειδικού αριθμού «ad hoc» σε οικονομικούς φορείς εγκατεστημένους σε άλλο Κράτος Μέλος.

Όσον αφορά στους οικονομικούς φορείς που είναι εγκατεστημένοι σε άλλο κράτος-μέλος, ο ειδικός αριθμός «ad hoc» χορηγείται στις ακόλουθες περιπτώσεις:

α) Όταν στον οικονομικό φορέα δεν έχει χορηγηθεί μοναδικός αριθμός αναγνώρισης (EORI) από την αρμόδια αρχή του κράτους-μέλους στο οποίο αυτός είναι εγκατεστημένος ή

β) Όταν στον οικονομικό φορέα έχει χορηγηθεί μοναδικός αριθμός αναγνώρισης (EORI) από την αρμόδια αρχή του κράτους-μέλους στο οποίο αυτός είναι εγκατεστημένος, ωστόσο η αρμόδια τελωνειακή αρχή της χώρας μας δεν έχει την δυνατότητα άμεσης επαλήθευσης αυτού.

5.4. Χορήγηση ειδικού αριθμού «ad hoc» σε οικονομικούς φορείς εγκατεστημένους σε τρίτη χώρα.

Όσον αφορά στους οικονομικούς φορείς που είναι εγκατεστημένοι σε τρίτη χώρα, ο ειδικός αριθμός «ad hoc» χορηγείται στις ακόλουθες περιπτώσεις:

α) Σε οικονομικό φορέα που πραγματοποιεί για πρώτη φορά μία από τις τελωνειακές συναλλαγές της παραγράφου 2.2 της παρούσας, για τις οποίες ενώ απαιτείται η κατοχή μοναδικού αριθμού αναγνώρισης (EORI), εν τούτοις δεν έχει χορηγηθεί αριθμός EORI από καμία αρμόδια αρχή κράτους-μέλους.

β) Σε οικονομικό φορέα που έχει λάβει μοναδικό αριθμό αναγνώρισης (EORI) και που πραγματοποιεί μία από τις τελωνειακές συναλλαγές της παραγράφου 2.2 της παρούσας, ωστόσο η αρμόδια τελωνειακή αρχή της χώρας μας δεν έχει την δυνατότητα άμεσης επαλήθευσης του αριθμού αυτού.

6. Μη διαθεσιμότητα εθνικού ή/και Κοινοτικού μηχανογραφικού συστήματος

6. 1) Μη δυνατότητα χορήγησης αριθμού EORI

α) Οικονομικοί φορείς εγκατεστημένοι στην Ελλάδα

Στην περίπτωση μη λειτουργίας του Ολοκληρωμένου Πληροφοριακού Συστήματος Τελωνείων και εφόσον ο οικονομικός φορέας που είναι εγκατεστημένος στην Ελλάδα δεν έχει λάβει αριθμό EORI, η αρμόδια τελωνειακή αρχή χορηγεί στον οικονομικό φορέα αριθμό EORI σύμφωνα με την δομή του αριθμού που καθορίζεται στο άρθρο 5 της κοινοποιούμενης ΑΥΟΟ. Με την επαναλειτουργία του συστήματος, η αρμόδια τελωνειακή

αρχή καταχωρεί τα δεδομένα του οικονομικού φορέα στο Ολοκληρωμένο Πληροφοριακό Σύστημα Τελωνείων.

β) Οικονομικοί φορείς εγκατεστημένοι σε τρίτη χώρα

Στην περίπτωση μη λειτουργίας του Ολοκληρωμένου Πληροφοριακού Συστήματος Τελωνείων και εφόσον ο οικονομικός φορέας που είναι εγκατεστημένος σε τρίτη χώρα δεν έχει λάβει αριθμό EORI από άλλο κράτος μέλος, η αρμόδια τελωνειακή αρχή χορηγεί «ad hoc» αριθμό ο οποίος θα αποτελείται από τον κωδικό ISO alpha-2 της χώρας μας (GR), τον κωδικό ISO alpha-2 της χώρας στην οποία είναι εγκατεστημένος ο οικονομικός φορέας, τον τετραψήφιο κωδικό του Τελωνείου έκδοσης του αριθμού, το χαρακτήρα «Α» και τον αριθμό του ταξιδιωτικού εγγράφου ή οποιουδήποτε άλλου επίσημου εγγράφου του οικονομικού φορέα. Με την επαναλειτουργία του συστήματος ο ειδικός αριθμός «ad hoc» δεν καταχωρείται στο Ολοκληρωμένο Πληροφοριακό Σύστημα Τελωνείων

6. 2) Αδυναμία επαλήθευσης αριθμού EORI

α) Οικονομικοί φορείς εγκατεστημένοι στην Ελλάδα

Στην περίπτωση μη λειτουργίας του Ολοκληρωμένου Πληροφοριακού Συστήματος Τελωνείων και εφόσον στον οικονομικό φορέα έχει ήδη χορηγηθεί αριθμός EORI, η αρμόδια τελωνειακή αρχή επαληθεύει τον αριθμό EORI είτε μέσω επικοινωνίας με άλλο τελωνείο είτε μέσω του Κοινοτικού συστήματος καταχώρησης και αναγνώρισης οικονομικών φορέων (EOS). Στην περίπτωση όπου εκ νέου η επαλήθευση του αριθμού EORI δεν είναι εφικτή, ο αριθμός EORI που δηλώνεται από τον οικονομικό φορέα γίνεται αποδεκτός και επαληθεύεται με την επαναλειτουργία του Ολοκληρωμένου Πληροφοριακού Συστήματος Τελωνείων.

β) Αδυναμία επαλήθευσης αριθμού EORI για οικονομικούς φορείς εγκατεστημένους σε άλλο Κράτος Μέλος ή τρίτη χώρα

Στην περίπτωση όπου η επαλήθευση του αριθμού EORI ο οποίος έχει δηλωθεί από οικονομικό φορέα εγκατεστημένο σε άλλο κράτος μέλος δεν είναι δυνατόν να πραγματοποιηθεί ούτε μέσω του Ολοκληρωμένου Πληροφοριακού Συστήματος Τελωνείων ούτε μέσω Κοινοτικού συστήματος καταχώρησης και αναγνώρισης οικονομικών φορέων (EOS), χορηγείται σε αυτόν αριθμός ad hoc. Στην περίπτωση όπου πρόκειται για κατάθεση δήλωσης διαμετακόμισης (όπου δεν επιτρέπεται η εγγραφή αριθμού ad hoc στη θέση 50) η διαδικασία μπορεί να συνεχισθεί μόνο με τη χρήση χειρόγραφης διαδικασίας όπως περιγράφεται παραπάνω στην παράγραφο 4.4.1. στην περίπτωση μη λειτουργίας του μηχανογραφικού συστήματος.

Ακριβές Αντίγραφο

Ο Τμηματάρχης

Ο ΓΕΝΙΚΟΣ ΔΙΕΥΘΥΝΤΗΣ ΤΕΛΩΝΕΙΩΝ & ΕΦΚ

Ν. ΒΕΡΝΑΔΑΚΗΣ

ΜΕΡΟΣ ΔΕΥΤΕΡΟ

ΠΑΡΑΡΤΗΜΑΤΑ

ΠΑΡΑΡΤΗΜΑ Ι

ΥΠΕΥΘΥΝΗ ΔΗΛΩΣΗ/PERSONAL DECLARATION SPECIMEN

Εγώ ο/η ……(ονοματεπώνυμο) κάτοχος αριθ. διαβατηρίου ή άλλου επίσημου εγγράφου ……(αριθ. Διαβατηρίου ή άλλου επίσημου εγγράφου) δηλώνω υπεύθυνα /I hereby ……..(full name of the declarant) passport holder no. or other official document ……..(passport no. or other official document no.) declare that to my knowledge:

1. Δεν έχω υποβάλει αίτηση για χορήγηση μοναδικού αριθμού αναγνώρισης (EORI) σε άλλη αρμόδια αρχή της Ελλάδας ή άλλου Κράτους Μέλους/ I have not submit application for EORI number assignment to any other competent authority of Greece or to any other Member State.
2. Αναλαμβάνω την υποχρέωση γνωστοποίησης στην αρμόδια τελωνειακή αρχή, οποιασδήποτε μεταβολής των στοιχείων της εταιρίας /των προσωπικών μου στοιχείων (εφόσον πρόκειται για φυσικό πρόσωπο)/I will inform the competent custom authority for any changes occurred concerning company data/personal data (if it is a natural person).

Ο δηλών/The declarant

ΟΘΟΝΗ “ΔΙΑΧΕΙΡΙΣΗΣ ΣΥΝΑΛΛΑΣΣΟΜΕΝΩΝ EORI”

Η εν λόγω οθόνη χρησιμοποιείται τόσο για τη **χορήγηση αριθμού EORI** σε Οικονομικούς φορείς που συναλλάσσονται με την Τελωνειακή Υπηρεσία, όσο και για την **απόδοση ειδικού Ad hoc αριθμού**, όπου αυτός προβλέπεται.
Η Οθόνη Διαχείρισης Συναλλασσομένων EORI βρίσκεται στους πίνακες αναφοράς του υποσυστήματος εισαγωγών-εξαγωγών .
Για την πρόσβαση στην οθόνη αυτή έχουν δημιουργηθεί οι ρόλοι:

- «EORI» με πλήρη δικαιώματα στο χρήστη δηλαδή Νέο-F2 Ανάκτηση-F3 Μεταβολή-F4
- «EORI RO» με δικαίωμα μόνο Ανάκτηση-F3

τους οποίους, κατά περίπτωση, οι τεχνικοί διαχειριστές θα χορηγήσουν στους υπαλλήλους που θα υποδειχθούν από τον προϊστάμενο του τελωνείου.

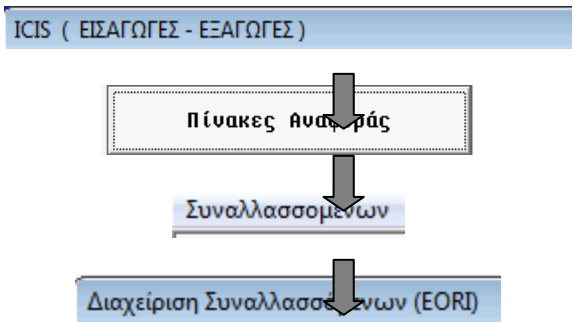

1 ΔΙΑΔΙΚΑΣΙΑ ΑΠΟΔΟΣΗΣ ΑΡΙΘΜΟΥ EORI ΣΕ ΟΙΚΟΝΟΜΙΚΟΥΣ ΦΟΡΕΙΣ ΠΟΥ ΕΙΝΑΙ ΕΓΚΑΤΕΣΤΗΜΕΝΟΙ ΣΤΗΝ ΕΛΛΑΔΑ

Απαραίτητη προϋπόθεση για την απόδοση του αριθμού αυτού σε φυσικά, νομικά πρόσωπα ή ενώσεις προσώπων που είναι εγκατεστημένα στη χώρα μας και συναλλάσσονται με τις τελωνειακές αρχές της χώρας μας ή άλλων κρατών-μελών της Κοινότητας είναι η υποβολή σχετικής **αίτησης/δήλωσης** του συναλλασσόμενου με τα προβλεπόμενα δικαιολογητικά και η έγκρισή της.
Η συμπλήρωση των πεδίων της Οθόνης “Διαχείρισης Συναλλασσομένων EORI” γίνεται **με κεφαλαίους χαρακτήρες,** ως εξής**:**
Βήμα 1 : Συμπληρώνουμε τα ακόλουθα πεδία (Εικόνα 1):

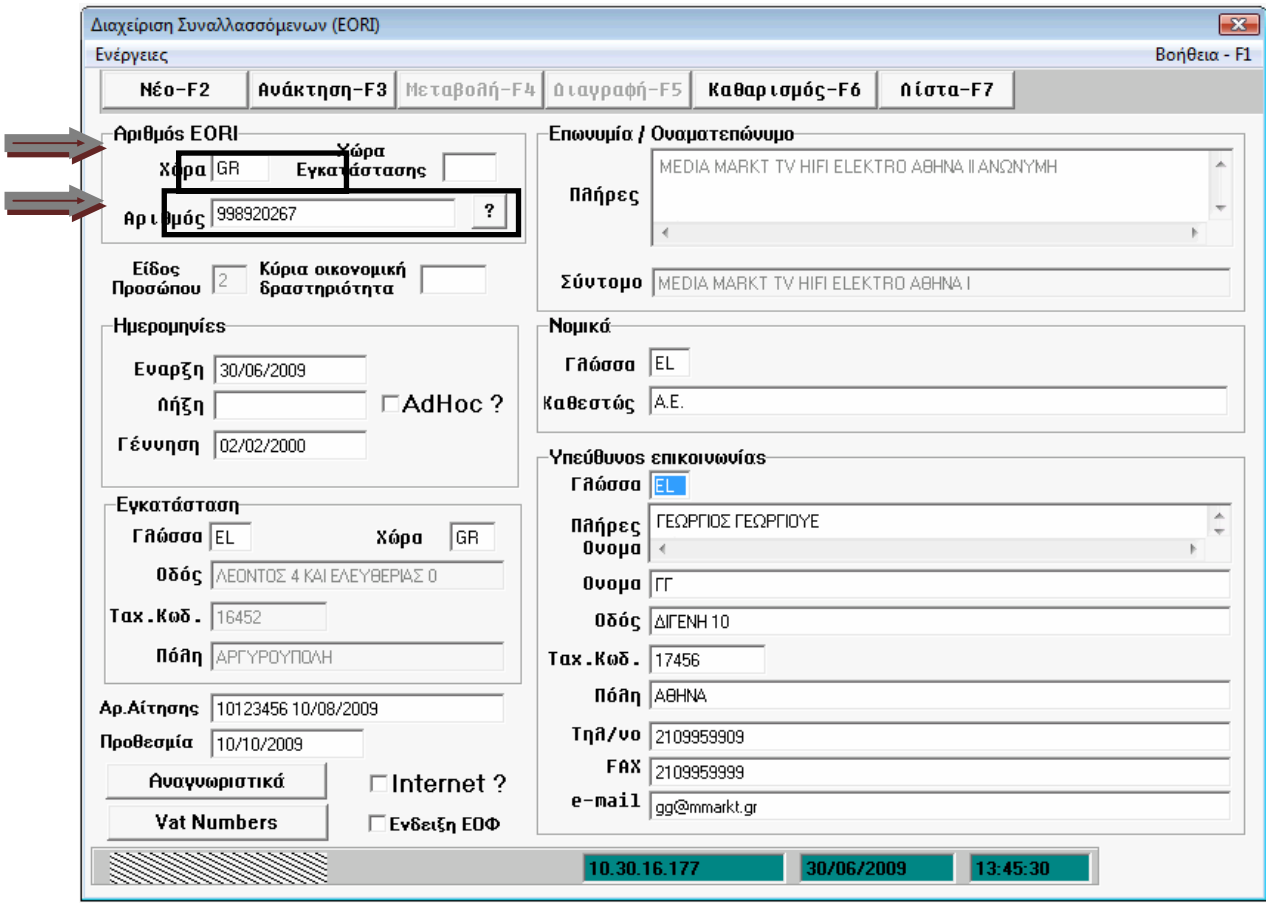

Εικόνα 1 : Διαχείριση Συναλλασσομένων EORI – Έλληνες Συναλλασσόμενοι.

- «**Χώρα» (**ΥΠΟΧΡΕΩΤΙΚΟ ΠΕΔΙΟ**) :** Ο κωδικός GR (Ελληνικός φορέας) είναι ήδη προεπιλεγμένος από το σύστημα.
- **«Αριθμός» (**ΥΠΟΧΡΕΩΤΙΚΟ ΠΕΔΙΟ**) :** Καταχωρούμε το ΑΦΜ του συναλλασσόμενου, όπως αυτό αναφέρεται στην αίτηση/δηλωσή του.

Στη συνέχεια επιλέγουμε **Ανάκτηση-F3**

- Εάν τα πεδία της οθόνης συμπληρωθούν αυτόματα σημαίνει ότι, στον συναλλασσόμενο έχει ήδη αποδοθεί αριθμός EORI.
- Εάν εμφανιστεί το ακόλουθο πλαίσιο διαλόγου σημαίνει ότι στο εν λόγω ΑΦΜ δεν αντιστοιχεί ένας αριθμός EORI και για την χορήγησή του επιλέγουμε **Ναί** ώστε να αντληθούν τα στοιχεία του από την κεντρική βάση του TAXIS.

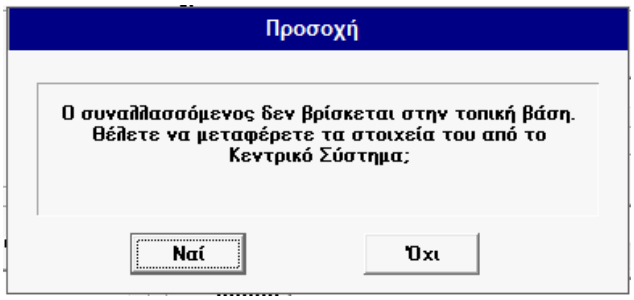

-
- Τα στοιχεία που ανακτώνται αυτόματα είναι: **η επωνυμία/ονοματεπώνυμο** (κατά περίπτωση), **ο διακριτικός τίτλος**, η **νομική μορφή** (είδος προσώπου**),** το **νομικό καθεστώς(** χαρακτήρας**), η**

ημερομηνία έναρξης του κωδικού, και τα στοιχεία **Διεύθυνσης της έδρας/κατοικίας (κατά περίπτωση).**

Αντιπαραβάλουμε τα ανωτέρω στοιχεία με τα αντίστοιχα της αίτησης και **σε περίπτωση που διαπιστωθεί απόκλιση μεταξύ τους σταματάμε την καταχώριση και παραπέμπουμε τον συναλλασσόμενο στη ΔΟΥ για να δηλώσει τη σχετική μεταβολή τους.**

Βήμα 2 : Εφόσον τα ανωτέρω στοιχεία ταυτίζονται προχωράμε στην καταχώριση εκείνων των στοιχείων που δεν έχουν ανακτηθεί αυτόματα από το TAXIS.

Ειδικότερα:

- **«Είδος Προσώπου» :** Ανακτάται αυτόματα από το σύστημα**.** Οι τιμές που μπορεί να πάρει το πεδίο είναι:

  1 – Φυσικό πρόσωπο
  2 – Νομικό Πρόσωπο
  3 – Ένωση Προσώπων

- **«Κύρια Οικονομική Δραστηριότητα» :** Προαιρετικά εισάγουμε τον τετραψήφιο κωδικό αριθμό σύμφωνα με την στατιστική ονοματολογία των οικονομικών δραστηριοτήτων στην ΕΕ (NACE).

Ημερομηνία

- **«Έναρξης» (**ΥΠΟΧΡΕΩΤΙΚΟ ΠΕΔΙΟ**) :** Ανακτάται αυτόματα από το σύστημα με την ημερομηνία χορήγησης του αριθμού EORI.
- **«Γέννησης»** (ΥΠΟΧΡΕΩΤΙΚΟ ΠΕΔΙΟ) **:** Καταχωρούμε την ημερομηνία γέννησης για φυσικά πρόσωπα ή την ημερομηνία σύστασης, όταν πρόκειται για νομικά πρόσωπα ή ενώσεις προσώπων. Η εισαγωγή γίνεται με τη μορφή ΗΗ/ΜΜ/ΕΕΕΕ (π.χ. 08/07/2009).

Εγκατάσταση (Συμπληρώνεται με τα στοιχεία του πεδίου Διεύθυνση Έδρας στην ΑΙΤΗΣΗ-ΔΗΛΩΣΗ)

- **«Γλώσσα» (**ΥΠΟΧΡΕΩΤΙΚΟ ΠΕΔΙΟ**) :** Ανακτάται αυτόματα από το σύστημα με τον κωδικό της Γλώσσας στην οποία είναι καταχωρημένα τα πεδία της διεύθυνσης.
  ΣΗΜΕΙΩΣΗ : Ένδειξη EL σημαίνει καταχώρηση σε Ελληνικούς χαρακτήρες και GR σημαίνει καταχώρηση Ελληνικού κειμένου με λατινικούς χαρακτήρες.
- **«Χώρα» (**ΥΠΟΧΡΕΩΤΙΚΟ ΠΕΔΙΟ**) :** Ανακτάται αυτόματα από το σύστημα η χώρα στην οποία είναι η εγκατάσταση του συναλλασσόμενου.
- **«Οδός» (**ΥΠΟΧΡΕΩΤΙΚΟ ΠΕΔΙΟ**) :** Ανακτάται αυτόματα από το σύστημα η οδός και ο αριθμός.
- **«Ταχ. Κωδ.» (**ΥΠΟΧΡΕΩΤΙΚΟ ΠΕΔΙΟ**) :** Ανακτάται αυτόματα από το σύστημα με τον ταχυδρομικό κώδικα.
- **«Πόλη» (**ΥΠΟΧΡΕΩΤΙΚΟ ΠΕΔΙΟ**) :** Ανακτάται αυτόματα από το σύστημα η πόλη.

- **Αρ. Αίτησης» (**ΥΠΟΧΡΕΩΤΙΚΟ ΠΕΔΙΟ**):** Εισάγουμε τον αριθμό πρωτοκόλλου και την ημερομηνία της ΑΙΤΗΣΗΣ-ΔΗΛΩΣΗΣ του συναλλασσόμενου για τη χορήγηση του αριθμού EORI.
- **«Προθεσμία» :** Αναγράφουμε τυχόν προθεσμία προσκόμισης των απαιτούμενων δικαιολογητικών

Επωνυμία/Ονοματεπώνυμο

- **«Πλήρες»** (ΥΠΟΧΡΕΩΤΙΚΟ ΠΕΔΙΟ) **:** Ανακτάται αυτόματα το Ονοματεπώνυμο, εάν πρόκειται για φυσικό πρόσωπο ή η πλήρης επωνυμία, εάν πρόκειται για νομικό πρόσωπο ή ένωση προσώπων.

- **«Σύντομο»** (ΥΠΟΧΡΕΩΤΙΚΟ ΠΕΔΙΟ) **:** Ανακτάται αυτόματα ο διακριτικός τίτλος του συναλλασσομένου ή τα αρχικά του ονόματός του.

Νομικά (μόνον για Νομικά Πρόσωπα ή Ενώσεις Προσώπων)

- **«Γλώσσα» :** Ανακτάται αυτόματα η Γλώσσα στην οποία περιγράφεται το καθεστώς του νομικού προσώπου.
- **«Καθεστώς»** (πεδίο «**Νομικός Χαρακτήρας**» στην ΑΙΤΗΣΗ-ΔΗΛΩΣΗ) **:** Ανακτάται αυτόματα το νομικό καθεστώς του συναλλασσομένου (π.χ. Ομόρρυθμος Εταιρία, Ανώνυμη Εταιρία κλπ).

Υπεύθυνος Επικοινωνίας

- **«Γλώσσα» :** Καταχωρούμε την Γλώσσα στην οποία θα καταχωρηθούν τα στοιχεία του υπεύθυνου επικοινωνίας.
- **«Πλήρες Όνομα» :** Καταχωρούμε το ονοματεπώνυμου του υπεύθυνου επικοινωνίας.
- **«Όνομα»** : Συμπληρώνεται προαιρετικά με ένα διευκρινιστικό του ονόματος του υπεύθυνου επικοινωνίας.
- **«Οδός» :** Καταχωρούμε την οδό και τον αριθμό της διεύθυνσης του υπεύθυνου επικοινωνίας.
- **«Ταχ. Κωδ.» :** Καταχωρούμε τον ταχυδρομικό κωδικό.
- **«Πόλη» :** Καταχωρούμε την πόλη καθώς και την χώρα εγκατάστασης του υπεύθυνου επικοινωνίας.
- **«Τηλέφωνο» :** Καταχωρούμε το τηλέφωνο του υπεύθυνου επικοινωνίας
- **« FAX»** Καταχωρούμε τον αριθμό FAX του υπεύθυνου επικοινωνίας
- **«E-mail» :** Καταχωρούμε την διεύθυνση ηλεκτρονικού ταχυδρομείου του υπεύθυνου επικοινωνίας.

Βήμα 3 : Ολοκληρώνουμε την καταχώρηση με τις ακόλουθες επιλογές (Εικόνα 1)

Αναγνωριστικό

Για να εισάγουμε τα στοιχεία των αναγνωριστικών ταυτότητας του συναλλασσομένου επιλέγουμε Αναγνωριστικά και εμφανίζεται η οθόνη των πρόσθετων αναγνωριστικών η οποία μας επιτρέπει να καταχωρήσουμε μία σειρά από αναγνωριστικά ταυτότητας (π.χ. διαβατήριο, αστ. ταυτότητα κ.α.) του συναλλασσομένου (Εικόνα 2).

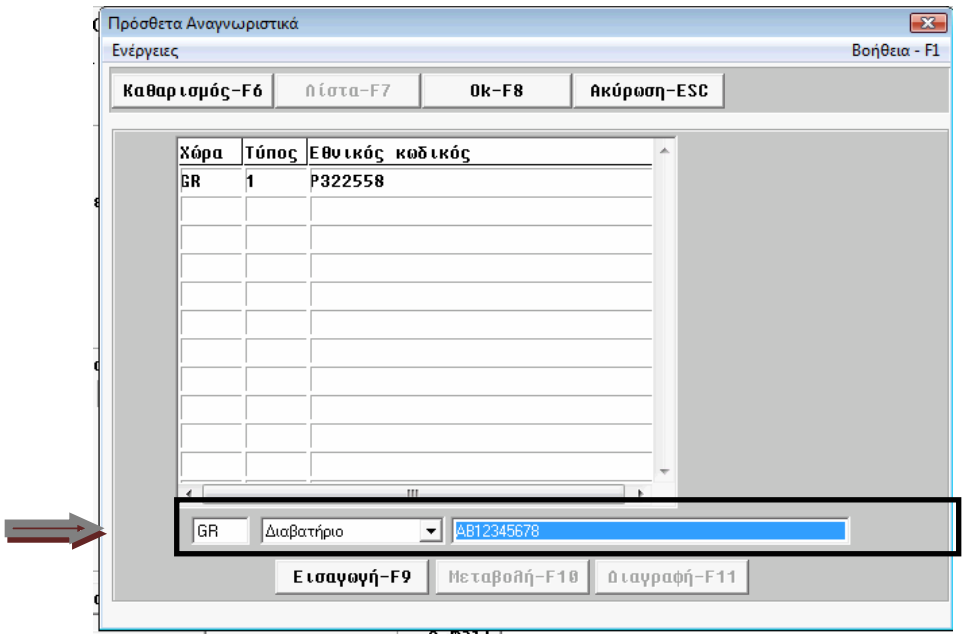

Εικόνα 2 : Πρόσθετα Αναγνωριστικά

1. Εισάγουμε τον κωδικό της χώρας έκδοσης του αναγνωριστικού
2. Επιλέγουμε τον τύπο του Αναγνωριστικού
3. Καταχωρούμε τον αριθμό
4. Επιλέγουμε **Εισαγωγή-F9** για κάθε ένα από τα αναγνωριστικά που θέλουμε να εισάγουμε.
5. Επιλέγουμε **Ok-F8** για να ολοκληρώσουμε την διαδικασία και να επιστρέψουμε στην Οθόνη Συναλλασσομένων EORI.

Vat Numbers

Το πεδίο αυτό συμπληρώνεται αυτόματα από το σύστημα μετά την ολοκλήρωση της διαδικασίας απόδοσης αριθμού EORI σε Έλληνα συναλλασσόμενο.

Internet

Επιλέγουμε ☑ Internet ? εάν ο συναλλασσόμενος επιθυμεί να είναι προσβάσιμα τα στοιχεία του σε δημόσια βάση στο διαδίκτυο.

Ένδειξη ΕΟΦ

Επιλέγουμε ☑ Ένδειξη ΕΟΦ όταν ο συναλλασσόμενος ανήκει στην κατηγορία των Εγκεκριμένων Οικονομικών Φορέων.

Βήμα 4 : Αφού ολοκληρώσουμε την καταχώρηση όλων των στοιχείων επιλέγουμε **Νέο-F2**. Η επιλογή αυτή ενεργοποιείται μόνο όταν έχουν συμπληρωθεί σωστά όλα τα απαραίτητα στοιχεία.

Το σύστημα επεξεργάζεται τα στοιχεία και αποδίδει έναν αριθμό EORI στο συναλλασσόμενο εμφανίζοντας το παρακάτω μήνυμα.

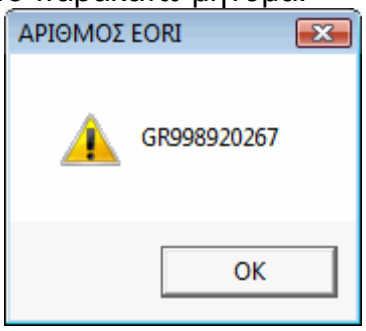

Επιλέγουμε OK.

Η διαδικασία απόδοσης ενός αριθμού EORI έχει ολοκληρωθεί με επιτυχία. **Ο αριθμός αυτός είναι αλφαριθμητικός και αποτελείται από τον κωδικό ISO alpha-2 της χώρας μας (GR) και τον Αριθμό Φορολογικού Μητρώου (ΑΦΜ) του οικονομικού φορέα.**

2 ΔΙΑΔΙΑΚΑΣΙΑ ΑΠΟΔΟΣΗΣ ΑΡΙΘΜΟΥ EORI ΣΕ ΟΙΚΟΝΟΜΙΚΟΥΣ ΦΟΡΕΙΣ ΠΟΥ ΕΙΝΑΙ ΕΓΚΑΤΕΣΤΗΜΕΝΟΙ ΣΕ ΤΡΙΤΕΣ ΧΩΡΕΣ

Απαραίτητη προϋπόθεση για την απόδοση του αριθμού αυτού σε φυσικά, νομικά πρόσωπα ή ενώσεις προσώπων που είναι εγκατεστημένα σε Τρίτη χώρα (όχι κοινοτική) και συναλλάσσονται με τις τελωνειακές αρχές της χώρας μας ή άλλων κρατών-μελών της Κοινότητας είναι η υποβολή σχετικής **αίτησης/δήλωσης** του συναλλασσόμενου με τα προβλεπόμενα δικαιολογητικά.

Η συμπλήρωση των πεδίων της Οθόνης "Διαχείριση Συναλλασσομένων EORI" γίνεται **με κεφαλαίους χαρακτήρες** και σύμφωνα με την ΑΙΤΗΣΗ-ΔΗΛΩΣΗ/ APPLICATION-DECLARATION του συναλλασσόμενου**:**

Βήμα 1 : Στην Οθόνη ''Διαχείρισης Συναλλασσομένων EORI'' συμπληρώνουμε τα ακόλουθα υποχρεωτικά πεδία (Εικόνα 3)

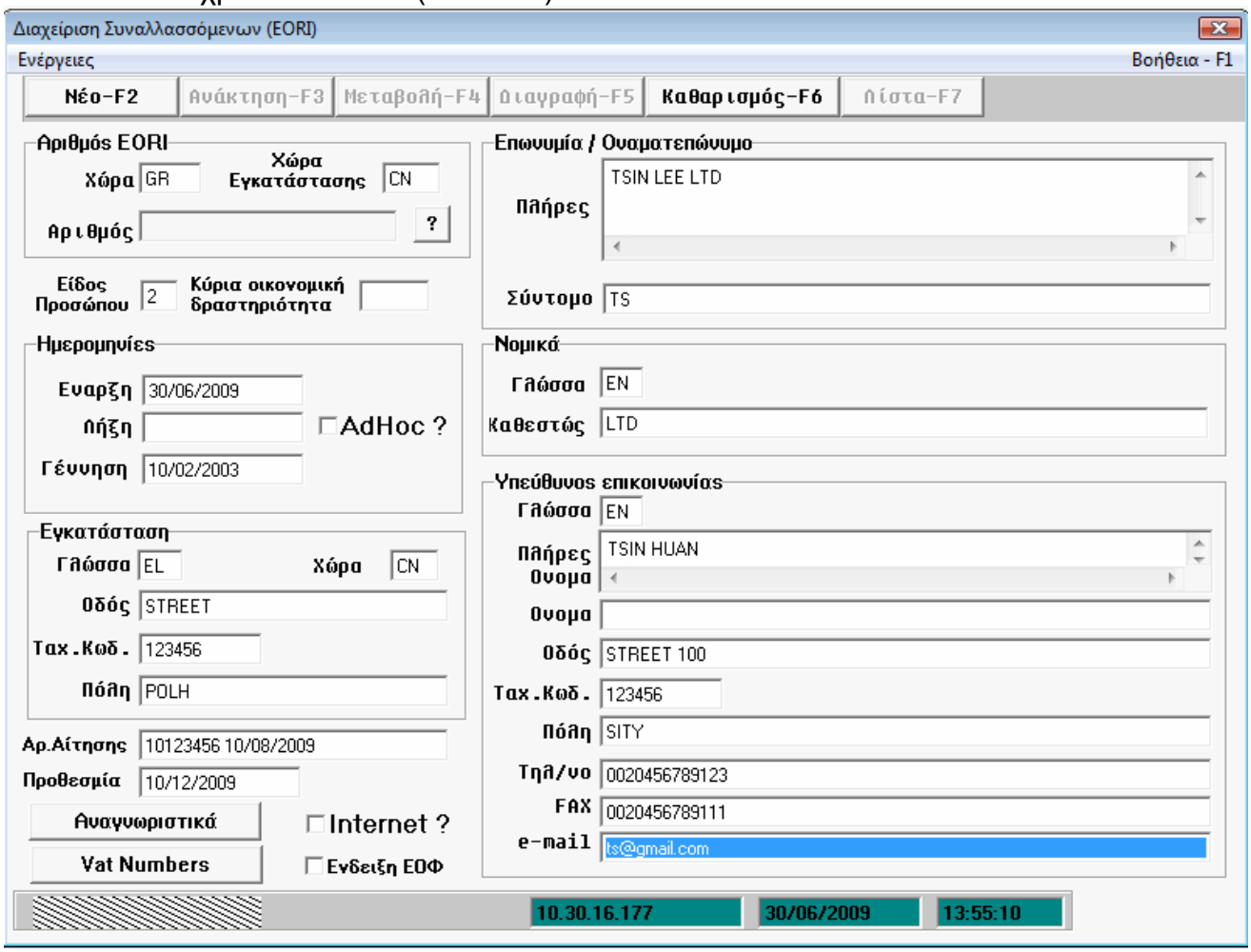

+

Εικόνα 3 : Οθόνη Διαχείρισης Συναλλασσομένων EORI τρίτων χωρών

Αριθμός EORI

- «**Χώρα» (**ΥΠΟΧΡΕΩΤΙΚΟ ΠΕΔΙΟ) **:** Συμπληρώνεται αυτόματα από το σύστημα με τον κωδικό GR.

- **«Χώρα Εγκατάστασης» (**ΥΠΟΧΡΕΩΤΙΚΟ ΠΕΔΙΟ) **:** Συμπληρώνουμε, **πάντα με κεφαλαίους χαρακτήρες,** τον κωδικό ISO alpha-2 της χώρας εγκατάστασης του Τριτοχωρίτη Οικονομικού Φορέα.

Τα υπόλοιπα πεδία συμπληρώνονται σύμφωνα με τις οδηγίες που έχουν δοθεί για την απόδοση αριθμού EORI σε Οικονομικούς Φορείς που είναι εγκατεστημένοι στην Ελλάδα με την επισήμανση ότι στη περίπτωση αυτή: 1ον) δεν ανακτώνται από το TAXIS στοιχεία του ενδιαφερόμενου επειδή είναι τριτοχωρίτης και ως εκ τούτου καταχωρούνται από τον υπάλληλο, σύμφωνα με τη σχετική αίτησή του, 2ον) Υποχρεωτικά καταχωρούμε κάποιο αναγνωριστικό ταυτότητας ή Vat number του συναλλασσόμενου κατά περίπτωση.
ΣΗΜΕΙΩΣΗ: Η καταχώρηση αναγνωριστικού ταυτότητας πραγματοποιείται με τον ίδιο τρόπο που έχει περιγραφεί στην προηγούμενη περίπτωση.

Για να εισάγουμε το ΑΦΜ του συναλλασσομένου επιλέγουμε **Vat Numbers**.
Μπροστά μας εμφανίζεται η ακόλουθη οθόνη η οποία μας επιτρέπει να καταχωρήσουμε τα στοιχεία που επιθυμούμε (Εικόνα 4).

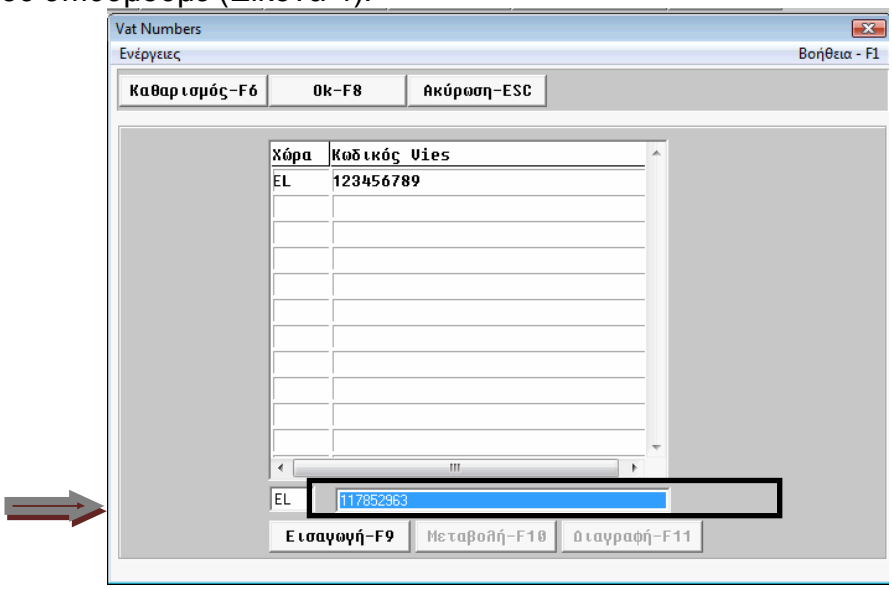

Εικόνα 4 : Vat Number

1. Εισάγουμε τον κωδικό της χώρας έκδοσης του ΑΦΜ
2. Καταχωρούμε τον αριθμό ΑΦΜ
3. Επιλέγουμε **Εισαγωγή-F9** για κάθε ένα από τα ΑΦΜ που θέλουμε να εισάγουμε.
4. Επιλέγουμε **Ok-F8** για να ολοκληρώσουμε την διαδικασία και να επιστρέψουμε στην Οθόνη Συναλλασσομένων EORI.

Βήμα 3 : Αφού ολοκληρώσουμε την καταχώρηση όλων των στοιχείων επιλέγουμε **Νέο-F2**. Η επιλογή αυτή ενεργοποιείται μόνο όταν έχουν συμπληρωθεί σωστά όλα τα υποχρεωτικά πεδία.
Το σύστημα επεξεργάζεται τα στοιχεία και αποδίδει έναν αριθμό EORI στο συναλλασσόμενο εμφανίζοντας το παρακάτω μήνυμα.

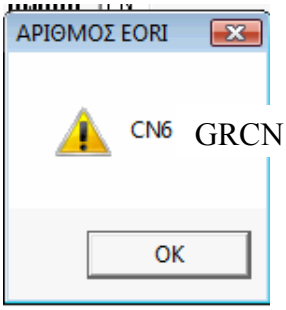

Επιλέγουμε OK.

Η διαδικασία απόδοσης ενός αριθμού EORI έχει ολοκληρωθεί με επιτυχία. **Η δομή του αριθμού αυτού αποτελείται από τον κωδικό ISO alpha-2 της χώρας μας (GR), τον κωδικό ISO alpha-2 της χώρας, στην οποία είναι εγκατεστημένος ο Οικονομικός Φορέας και τον αύξοντα συστημικό αριθμό που παράγεται από το ΟΠΣΤ.**

3 ΑΠΟΔΟΣΗ ΕΙΔΙΚΟΥ ΑΡΙΘΜΟΥ «AD HOC» ΣΕ ΟΙΚΟΝΟΜΙΚΟΥΣ ΦΟΡΕΙΣ ΠΟΥ ΕΙΝΑΙ ΕΓΚΑΤΕΣΤΗΜΕΝΟΙ ΕΙΤΕ ΣΤΟ ΕΔΑΦΟΣ ΤΗΣ ΚΟΙΝΟΤΗΤΑΣ ΕΙΤΕ ΣΕ ΤΡΙΤΕΣ ΧΩΡΕΣ

Η διαδικασία αυτή αφορά την καταχώρηση των απαραίτητων στοιχείων για την απόδοση ενός ειδικού αριθμού μέσω του συστήματος, όπου αυτός προβλέπεται, σε φυσικά, νομικά πρόσωπα ή ενώσεις προσώπων που είναι εγκατεστημένα είτε εντός, είτε εκτός του εδάφους της κοινότητας και στα πλαίσια των δραστηριοτήτων τους, συναλλάσσονται με τις τελωνειακές αρχές της χώρας μας.

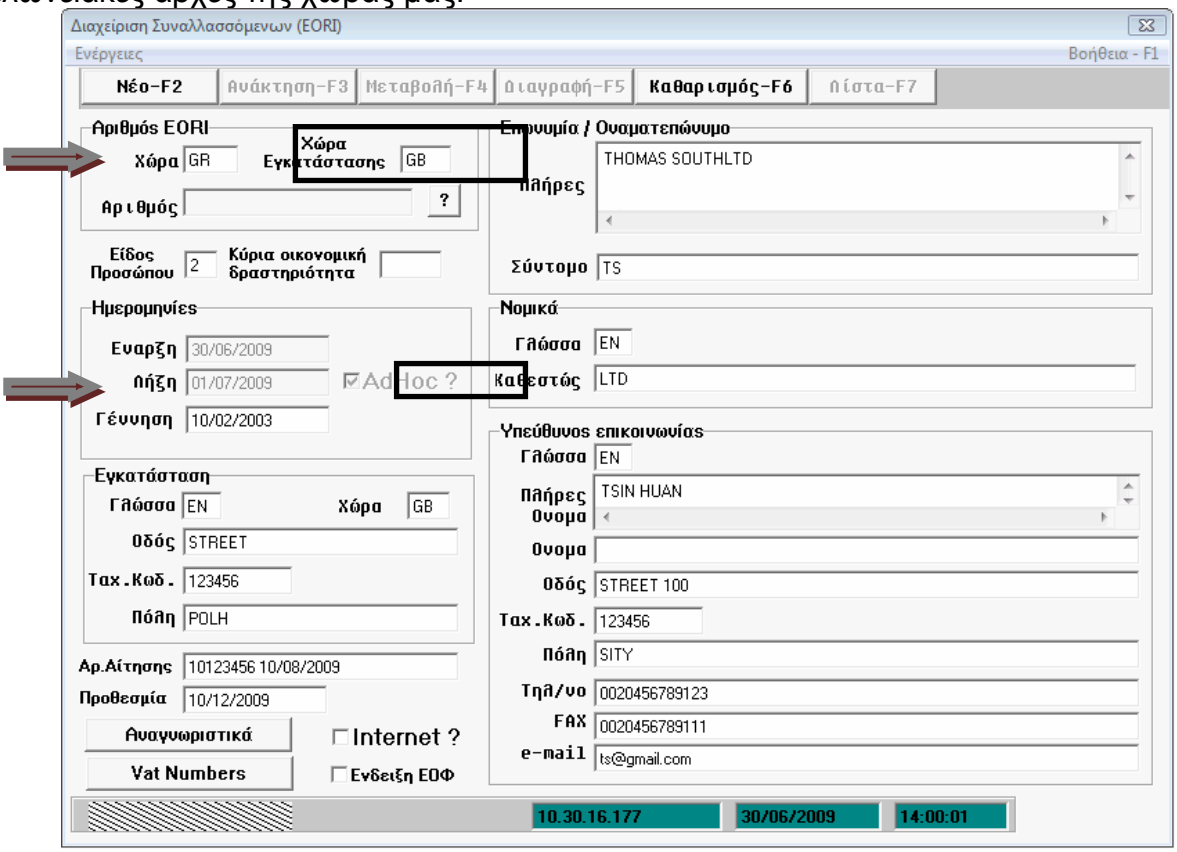

Εικόνα 5 : Οθόνη Διαχείρισης Συναλλασσομένων – Κωδικός «Ad Hoc»

Για να δώσουμε έναν αριθμό «Ad Hoc»

Βήμα 1 : Επιλέγουμε ☑AdHoc ? και ακολουθούμε τα βήματα της διαδικασίας απόδοσης αριθμού EORI σε οικονομικούς φορείς τρίτων χωρών (Εικόνα 5)

ΣΗΜΕΙΩΣΗ :

- Στην περίπτωση απόδοσης αριθμού «Ad Hoc» είναι υποχρεωτική η καταχώρηση κάποιου αναγνωριστικού ταυτότητας για όλες τις περιπτώσεις συναλλασσομένων (Έλληνες, κοινοτικοί, τριτοχωρίτες).
- Στην περίπτωσή απόδοσης «Ad Hoc» αριθμού σε Οικονομικό φορέα εγκατεστημένο στην Ελλάδα:

συμπληρώνουμε και το πεδίο «Χώρα Εγκατάστασης» με τον κωδικό GR το δε ΑΦΜ του δεν καταχωρείται στο πεδίο «αριθμός» αλλά εισάγεται στο

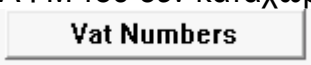

Βήμα 2 : Αφού ολοκληρώσουμε την καταχώρηση όλων των στοιχείων επιλέγουμε

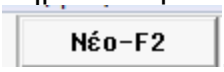

. Η επιλογή αυτή ενεργοποιείται μόνο όταν έχουν συμπληρωθεί σωστά όλα τα υποχρεωτικά πεδία.
Το σύστημα επεξεργάζεται τα στοιχεία και αποδίδει έναν αριθμό Ad Hoc στο συναλλασσόμενο εμφανίζοντας το παρακάτω μήνυμα.

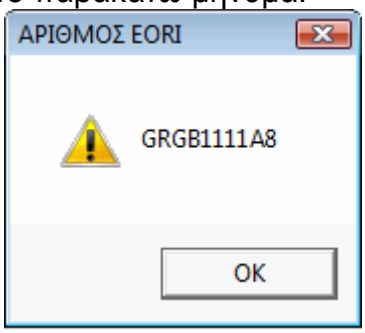

Επιλέγουμε 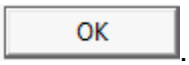

.
ΠΡΟΣΟΧΗ : Πριν επιλέξουμε «ΟΚ» σημειώνουμε τον αριθμό «Ad Hoc» γιατί δεν είναι εφικτή η εκτύπωση του.
Η διαδικασία απόδοσης ενός αριθμού «Ad Hoc» έχει ολοκληρωθεί με επιτυχία **Ο αριθμός που θα δημιουργηθεί είναι αλφαριθμητικός και αποτελείται από τον κωδικό ISO alpha-2 της χώρας μας (GR), τον κωδικό ISO alpha-2 της χώρας στην οποία είναι εγκατεστημένος ο Οικονομικός Φορέας, τον τετραψήφιο κωδικό του Τελωνείου έκδοσης του αριθμού, το χαρακτήρα «Α» και τον αύξοντα συστημικό αριθμό που παράγεται από το ΟΠΣΤ**

4 ΑΝΑΚΤΗΣΗ ΤΩΝ ΣΤΟΙΧΕΙΩΝ ΕΝΟΣ ΚΑΤΑΧΩΡΗΜΕΝΟΥ ΑΡΙΘΜΟΥ EORI

4.1 Οικονομικοι Φορείς εγκατεστημένοι στην Ελλάδα

Για να ανακτήσουμε τα στοιχεία του αριθμού EORI ενός Οικονομικού Φορέα που είναι εγκατεστημένος στη χώρα μας
Βήμα 1 : Συμπληρώνουμε τα ακόλουθα πεδία στην οθόνη Διαχείρισης Συναλλασσομένων EORI (Εικόνα 6).

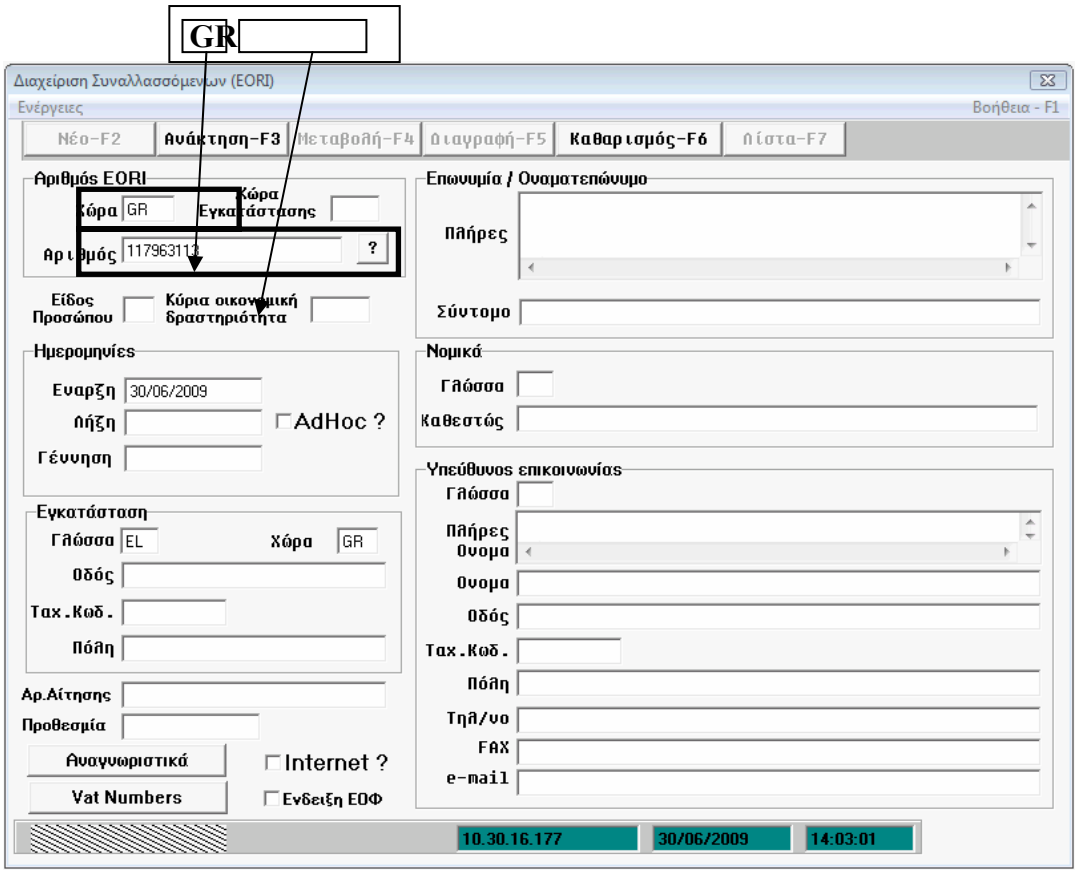

Εικόνα 6 : Ανάκτηση EORI Ο.Φ. Εγκατεστημένου στην Ελλάδα

- **«Χώρα» :** Συμπληρώνεται αυτόματα από το σύστημα με τον κωδικό GR.
- **«Αριθμός»** : Εισάγουμε τον ΑΦΜ του συναλλασσόμενου

Βήμα 2 : Επιλέγουμε **Ανάκτηση-F3**.
Το σύστημα ανακτά όλα τα δεδομένα του Οικονομικού Φορέα στον οποίο αντιστοιχεί ο εν λόγω αριθμός EORI.
ΠΡΟΣΟΧΗ ; Εάν εμφανιστεί το ακόλουθο μήνυμα σημαίνει ότι ο αριθμός EORI που προσπαθούμε να ανακτήσουμε δεν υπάρχει.

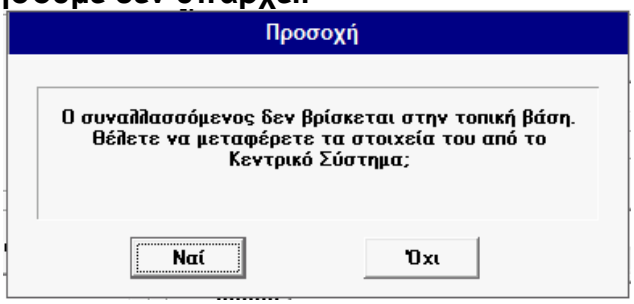

- Επιλέγοντας **Ναί** εκκινούμε την διαδικασία απόδοσης νέου αριθμού EORI.

- Επιλέγοντας Όχι επανερχόμαστε στην αρχική οθόνη.

4.2 Οικονομικοί Φορείς εγκατεστημένοι σε Τρίτη χώρα εκτός Κοινοτικού εδάφους

Για να ανακτήσουμε τα στοιχεία του αριθμού EORI ενός Οικονομικού Φορέα που είναι εγκατεστημένος σε Τρίτη χώρα εκτός ΕΕ
Βήμα 1 : Συμπληρώνουμε τα ακόλουθα πεδία στην οθόνη Διαχείρισης Συναλλασσομένων EORI (Εικόνα 7).

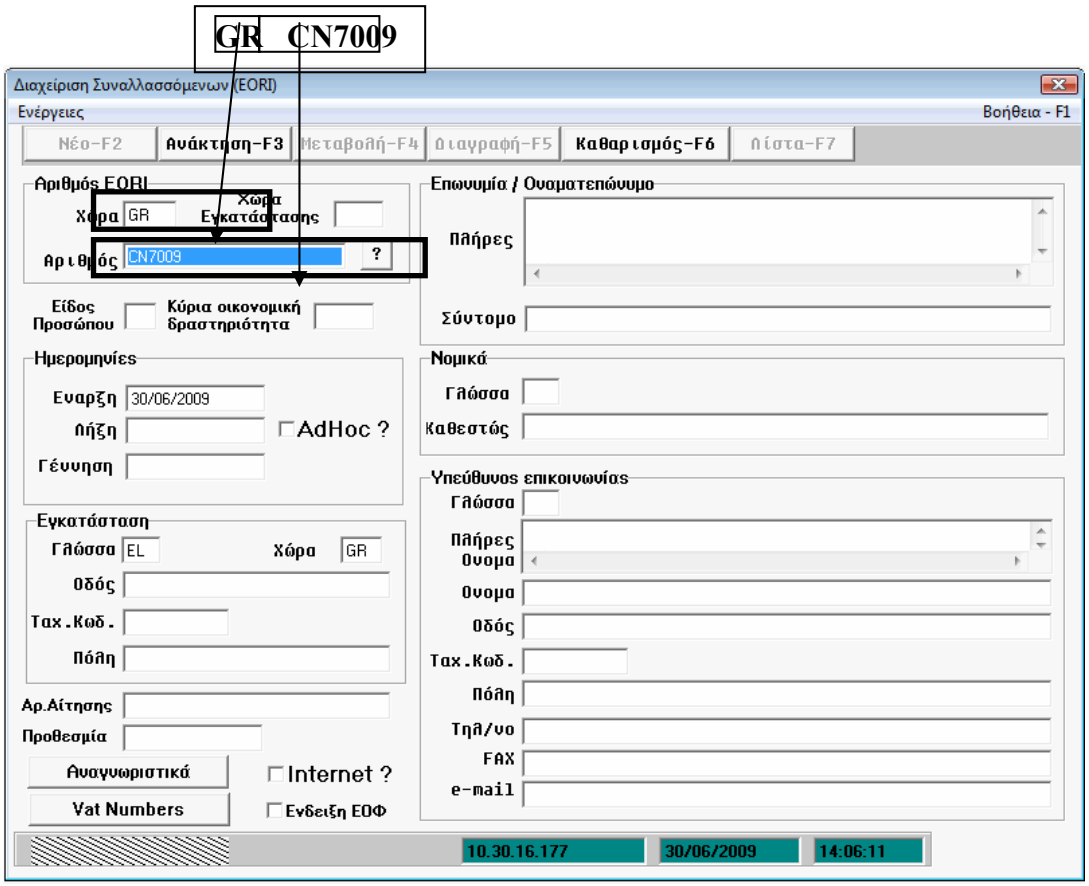

Εικόνα 7 : Ανάκτηση EORI Ο.Φ Εγκατεστημένου σε Τρίτη χώρα

- **«Χώρα» :** Συμπληρώνεται αυτόματα από το σύστημα με τον κωδικό GR.
- **«Αριθμός»** : Εισάγουμε τον κωδικό ISO alpha-2 της χώρας εγκατάστασης του οικονομικού φορέα ακολουθούμενο από τον συστημικό αριθμό (χωρίς κενά διαστήματα).

Βήμα 2 : Επιλέγουμε Ανάκτηση-F3.
Το σύστημα ανακτά όλα τα δεδομένα του Οικονομικού Φορέα στον οποίο αντιστοιχεί ο εν λόγω αριθμός EORI.

4.3 Οικονομικοί Φορείς εγκατεστημένου σε κοινοτική χώρα εκτός της Ελλάδας

Για να ανακτήσουμε τα στοιχεία του αριθμού EORI ενός Οικονομικού Φορέα που είναι εγκατεστημένος σε χώρα της ΕΕ εκτός της Ελλάδας
Βήμα 1 : Συμπληρώνουμε τα ακόλουθα πεδία στην οθόνη Διαχείρισης Συναλλασσομένων EORI (Εικόνα 8).

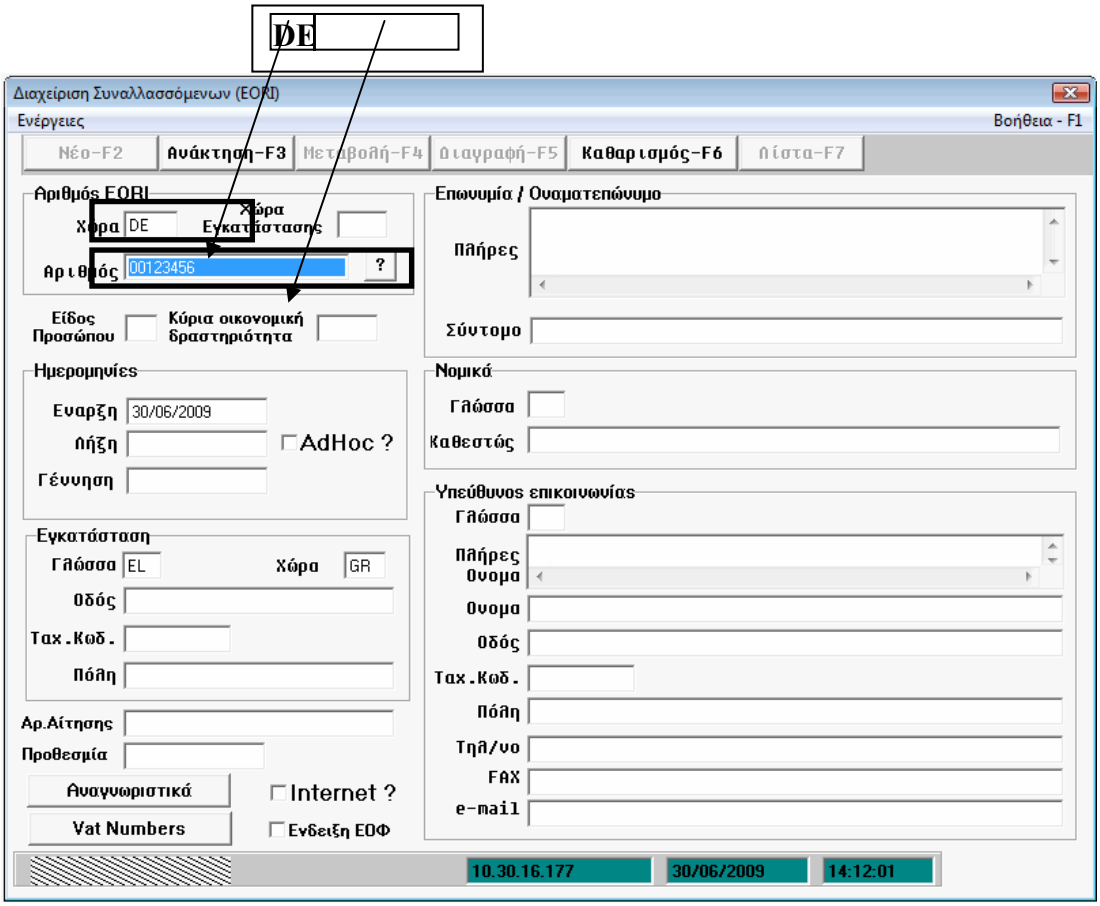

Εικόνα 8 : Ανάκτηση EORI Ο.Φ. Εγκατεστημένος στην ΕΕ εκτός της Ελλάδας

- **«Χώρα» :** Εισάγουμε τον κωδικό ISO alpha-2 της χώρας στην οποία είναι εγκατεστημένος ο Οικονομικός Φορέας
- **«Αριθμός»** : Εισάγουμε τον αλφαριθμητικό αριθμό ου ακολουθεί μετά τον κωδικό της χώρας.

Βήμα 2 : Επιλέγουμε **Ανάκτηση-F3**.
Το σύστημα ανακτά όλα τα δεδομένα του Οικονομικού Φορέα στον οποίο αντιστοιχεί ο εν λόγω αριθμός EORI.

ΣΗΜΕΙΩΣΗ : Γενικά σε κάθε περίπτωση συναλλασσόμενου μπορούμε να ανακτήσουμε τα στοιχεία ενός αριθμού EORI επιλέγοντας το μενού αναζήτησης **?** και εισάγοντας την επωνυμία του Οικονομικού Φορέα στον οποίο αντιστοιχεί.

5 ΕΚΤΥΠΩΣΗ ΒΕΒΑΙΩΣΗΣ ΧΟΡΗΓΗΣΗΣ ΑΡΙΘΜΟΥ EORI – EORI NUMBER ASSIGNMENT

Για να εκτυπώσουμε τη ΒΕΒΑΙΩΣΗ ΧΟΡΗΓΗΣΗΣ ΑΡΙΘΜΟΥ EORI (Εικόνα 9) :

- Ανακτούμε τα στοιχεία του αριθμού EORI.
- Επιλέγουμε **Εκτύπωση-F8**.

ΥΠΟΥΡΓΕΙΟ ΟΙΚΟΝΟΜΙΑΣ & ΟΙΚΟΝΟΜΙΚΩΝ

ΓΕΝΙΚΗ ΓΡΑΜΜΑΤΕΙΑ ΦΟΡΟΛΟΓΙΚΩΝ
ΚΑΙ ΤΕΛΩΝΕΙΑΚΩΝ ΘΕΜΑΤΩΝ

ΒΕΒΑΙΩΣΗ
ΧΟΡΗΓΗΣΗΣ ΑΡΙΘΜΟΥ EORI
ASSIGNMENT OF EORI NUMBER

ΑΡΙΘΜΟΣ EORI *EORI Number*	**GR094460772**
ΗΜΕΡΟΜΗΝΙΑ ΕΝΑΡΞΗΣ	**29/05/2009**
ΕΠΩΝΥΜΙΑ / ΟΝΟΜΑΤΕΠΩΝΥΜΟ *Full Name*	3I INTERNATIONAL INOVATIVE INSULATION A.B.E. ΥΔΡΑΥΛΙΚΩΝ ΚΑΙ ΜΟΝΩΤΙΚΩΝ ΕΙΔΩΝ
ΧΩΡΑ ΕΓΚΑΤΑΣΤΑΣΗΣ *Country of Establisment*	GR Ελλάδα

Ο ΠΡΟΙΣΤΑΜΕΝΟΣ ΤΟΥ ΤΕΛΩΝΕΙΟΥ

Εικόνα 9 : ΒΕΒΑΙΩΣΗ ΧΟΡΗΓΗΣΗΣ ΑΡΙΘΜΟΥ EORI

ΠΑΡΑΡΤΗΜΑ ΙΙ

ΥΠΟΥΡΓΕΙΟ ΟΙΚΟΝΟΜΙΑΣ & ΟΙΚΟΝΟΜΙΚΩΝ
ΓΕΝΙΚΗ ΓΡΑΜΜΑΤΕΙΑ ΦΟΡΟΛΟΓΙΚΩΝ
ΚΑΙ ΤΕΛΩΝΕΙΑΚΩΝ ΘΕΜΑΤΩΝ

ΒΕΒΑΙΩΣΗ
ΧΟΡΗΓΗΣΗΣ ΑΡΙΘΜΟΥ EORI
ASSIGNMENT OF EORI NUMBER

ΑΡΙΘΜΟΣ EORI *EORI Number*	**GR094460772**
ΗΜΕΡΟΜΗΝΙΑ ΕΝΑΡΞΗΣ	**29/05/2009**
ΕΠΩΝΥΜΙΑ / ΟΝΟΜΑΤΕΠΩΝΥΜΟ *Full Name*	3I INTERNATIONAL INOVATIVE INSULATION A.B.E. ΥΔΡΑΥΛΙΚΩΝ ΚΑΙ ΜΟΝΩΤΙΚΩΝ ΕΙΔΩΝ
ΧΩΡΑ ΕΓΚΑΤΑΣΤΑΣΗΣ *Country of Establisment*	GR Ελλάδα

Ο ΠΡΟΙΣΤΑΜΕΝΟΣ ΤΟΥ ΤΕΛΩΝΕΙΟΥ

ΠΑΡΑΡΤΗΜΑ ΙΙΙ

ΟΔΗΓΙΕΣ ΧΡΗΣΗΣ

Κοινοτικού συστήματος καταχώρησης και αναγνώρισης οικονομικών φορέων (EOS).

ΟΔΗΓΙΕΣ ΧΡΗΣΗΣ

1. ΕΙΣΟΔΟΣ ΣΤΗΝ ΕΦΑΡΜΟΓΗ

Η εισοδος στην εφαρμογή γίνεται μέσω του Internet Explorer ή Mozilla Firefox πληκτρολογώντας την διεύθυνση
http://prod.taxud.ccncsi.int:3580/eo/
και ακολούθως πληκτρολογώντας τους κωδικούς εισόδου στην εφαρμογή (iciseori – icis123).
Σημείωση: Θα πρέπει να έχουν ακολουθηθεί οι σχετικές ρυθμίσεις στον Internet Explorer ή Mozilla Firefox από τον Τεχνικό Διαχειριστή του Τελωνείου.

Εικόνα 1: Σελίδα εισόδου στην εφαρμογή

2. ΑΝΑΖΗΤΗΣΗ ΣΥΝΑΛΛΑΣΟΜΕΝΟΥ EORI

Μετά την είσοδο στην εφαρμογή εμφανίζεται το κεντρικό μενού όπως στην παρακάτω εικόνα:

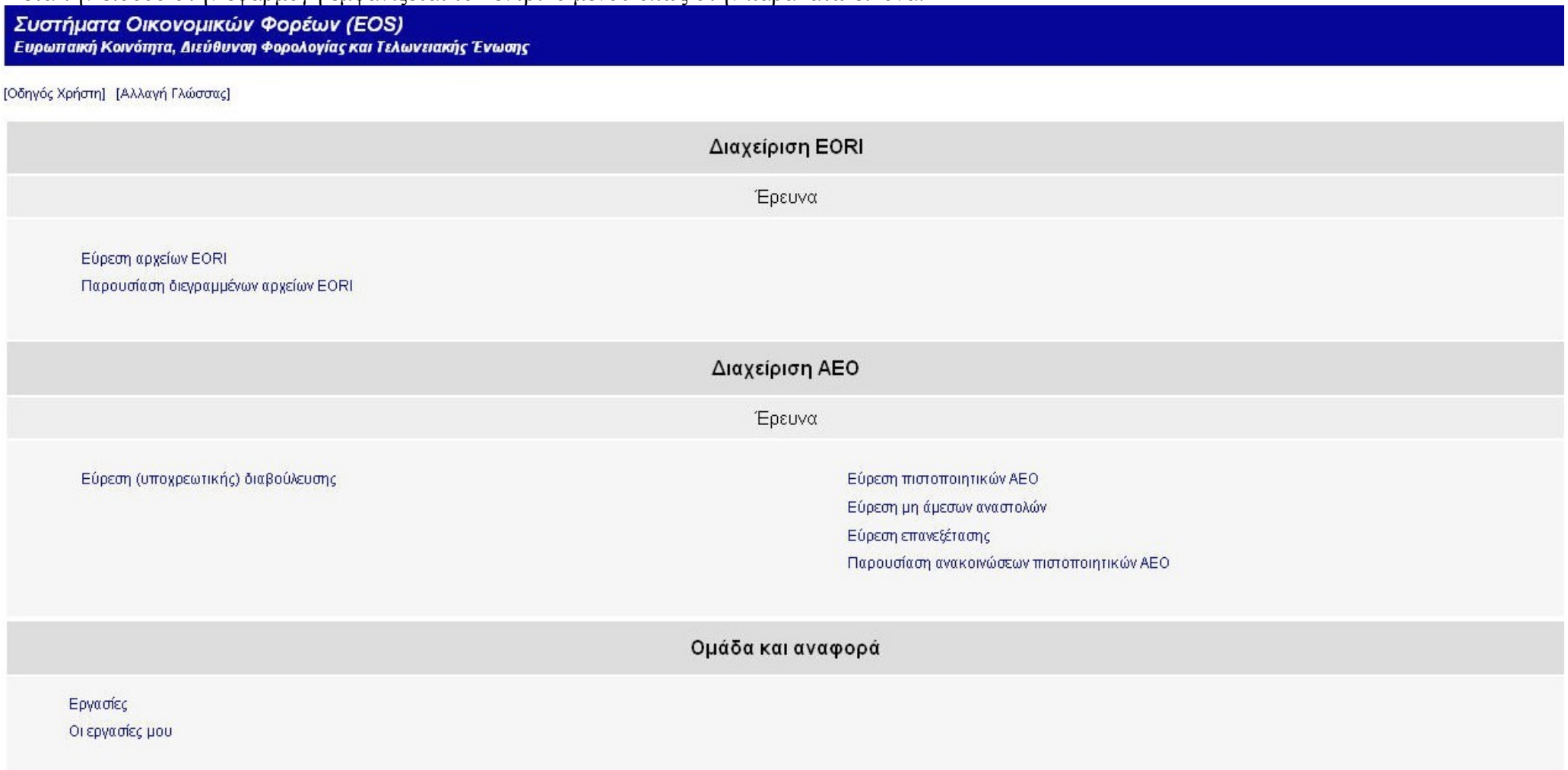

Εικόνα 2: Το κυρίως μενου

Επιλέγουμε **«Εύρεση αρχείων EORI»** και εμφανίζεται η σελίδα αναζήτησης όπως στην παρακάτω εικόνα:

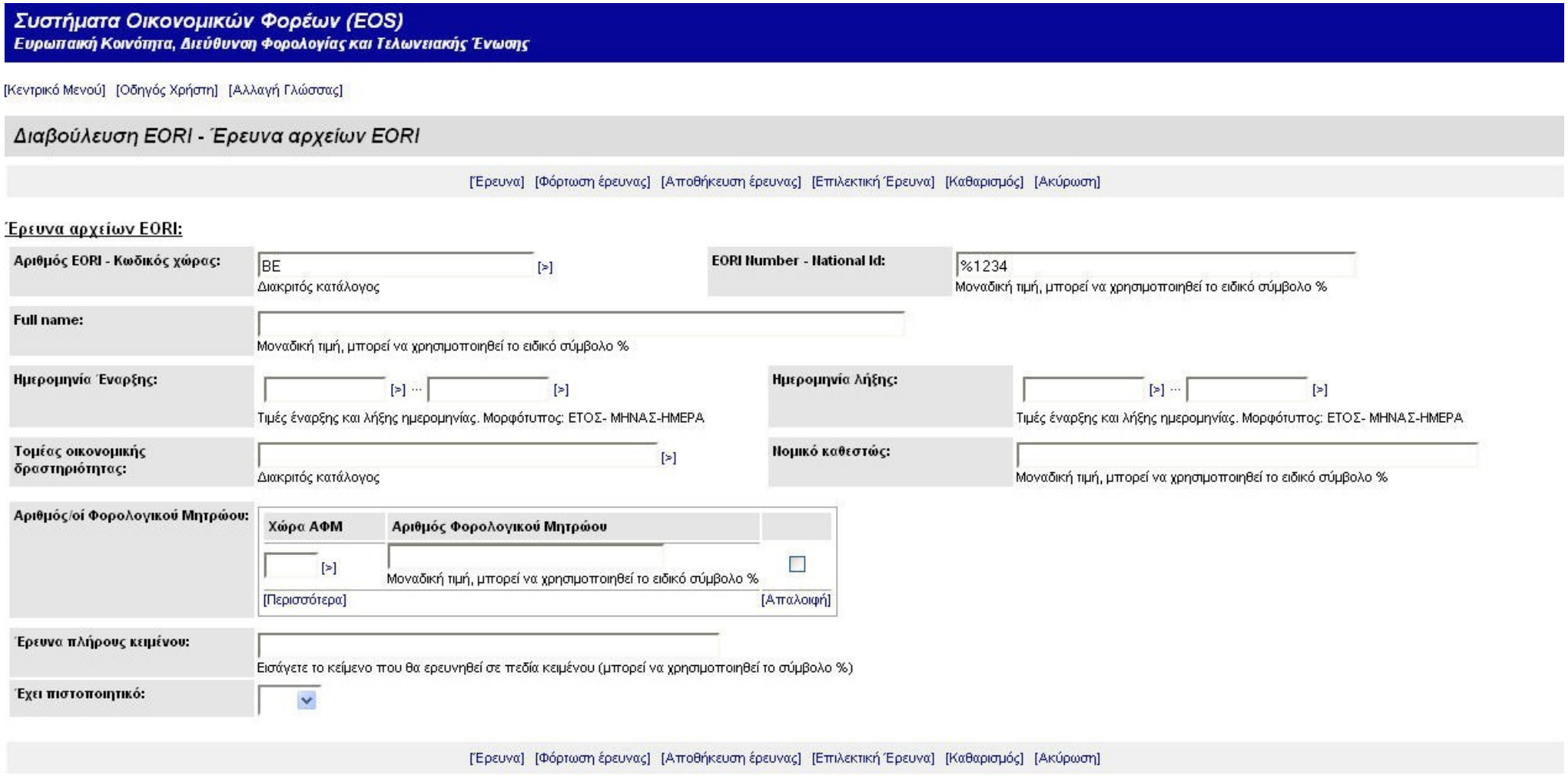

Εικόνα 3: Σελίδα αναζήτησης

Στη σελίδα αυτή η συχνότερη χρήση είναι η πληκτρολόγηση των πεδίων «Αριθμός EORI – κωδικός χώρας» και «EORI Number – National ID». Στο πρώτο πεδίο πληκτρολογούμε πάντα δυο κεφαλαία ΛΑΤΙΝΙΚΑ γράμματα με τον κωδικό της χώρας του αριθμού EORI ενώ στο δεύτερο το υπόλοιπο τμήμα του αριθμού EORI εκτός του κωδικού χώρας.
Παράδειγμα, έστω ότι θέλουμε να αναζητήσουμε τον αριθμό EORI "**BE0412421234**". Τότε, πληκτρολογούμε στο πεδίο «Αριθμός EORI – κωδικός χώρας» το «**BE**» και στο πεδίο «EORI Number – National ID», το «**0412421234**». Για λόγους συντομίας όμως μπορούμε να χρησιμοποιήσουμε τον χαρακτήρα «**%**» σε τμήμα του «EORI Number – National ID», πχ **%1234**, το οποίο σημαίνει «όλοι οι αριθμοί που καταλήγουν σε 1234».
Κατόπιν κάνουμε κλικ πανω στο **«Έρευνα»** και εμφανίζεται η σελίδα της παρακάτω εικόνας:

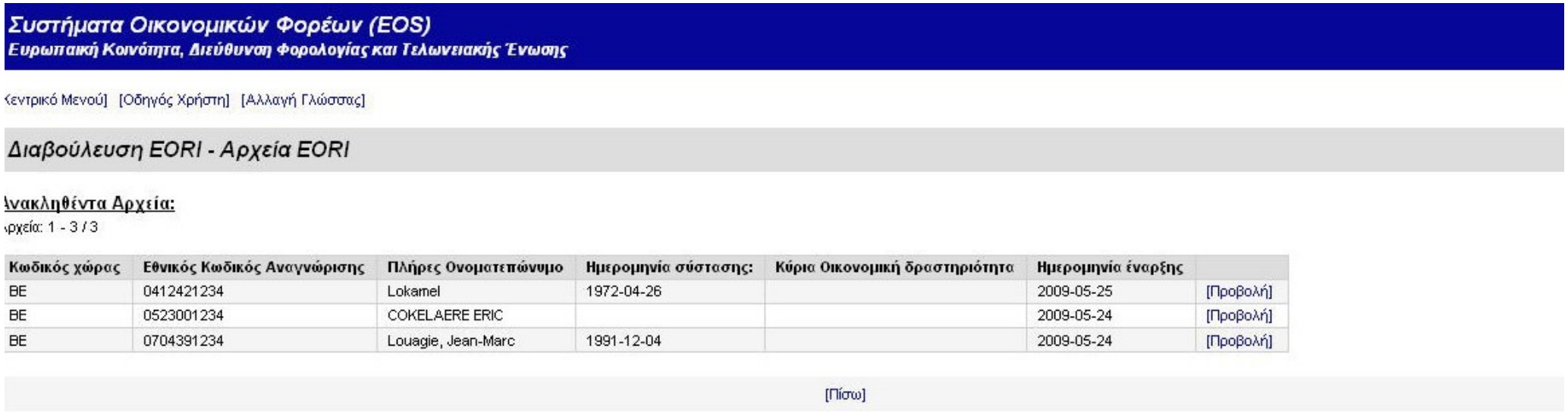

Συστήματα Οικονομικών Φορέων (EOS)
Ευρωπαική Κοινότητα, Διεύθυνση Φορολογίας και Τελωνειακής Ένωσης

Κεντρικό Μενού] [Οδηγός Χρήστη] [Αλλαγή Γλώσσας]

Διαβούλευση EORI - Αρχεία EORI

Ανακληθέντα Αρχεία:
Αρχεία: 1 - 3 / 3

Κωδικός χώρας	Εθνικός Κωδικός Αναγνώρισης	Πλήρες Ονοματεπώνυμο	Ημερομηνία σύστασης:	Κύρια Οικονομική δραστηριότητα	Ημερομηνία έναρξης	
BE	0412421234	Lokamel	1972-04-26		2009-05-25	[Προβολή]
BE	0523001234	COKELAERE ERIC			2009-05-24	[Προβολή]
BE	0704391234	Louagie, Jean-Marc	1991-12-04		2009-05-24	[Προβολή]

[Πίσω]

Εικόνα 4: Αποτελέσματα αναζήτησης

Εδώ παρατηρούμε ότι ο συναλλασσόμενος που αναζητούμε, υπάρχει και βρίσκεται στην πρώτη γραμμή με ονοματεπώνυμο «Lokamel». Αν θέλουμε να εμφανιστούν περισσότερες λεπτομέρειες κάνουμε κλικ στο **«Προβολή»**. Κατόπιν θα εμφανιστεί η σελίδα όπως στην εικόνα ακολούθως:

Συστήματα Οικονομικών Φορέων (EOS)
Ευρωπαική Κοινότητα, Διεύθυνση Φορολογίας και Τελωνειακής Ένωσης

[Κεντρικό Μενού] [Οδηγός Χρήστη] [Αλλαγή Γλώσσας]

Διαβούλευση EORI - Προβολή αρχείου EORI

[Επόμενο] [Παρουσίαση ανακοινώσεων] [Παρουσίαση Φακέλου Ελέγχου] [Προηγούμενη Σελίδα]

Οικονομικός φορέας

EORI Number:	BE 0412421234
Full name	Lokamel
Όνομα	Lokamel
Ημερομηνία σύστασης	1972-04-26
Είδος Προσώπου	2 - Legal person
Τομέας οικονομικής δραστηριότητας	
Ημερομηνία Έναρξης	2009-05-25
Ημερομηνία Λήξης	9999-12-31
Συγκατάθεση για σκοπούς δημοσίευσης	Όχι

Νομικό/ά καθεστώς/ώτα

Ημερομηνία Έναρξης	Ημερομηνία Λήξης	Γλώσσα	Περιγραφή
2009-05-24		nl	Naamloze vennootschap

Διεύθυνση εγκατάστασης

Ημερομηνία Έναρξης	Ημερομηνία Λήξης	Γλώσσα	Όνομα	Οδός	Ταχυδρομικός Κώδικας:	Πόλη:	Χώρα
2009-05-24		nl		Uitbreidingstraat 2	2300	Turnhout	BE

ΑΦΜ

Χώρα ΑΦΜ	Αριθμός Φορολογικού Μητρώου
BE	0412421234

[Επόμενο] [Παρουσίαση ανακοινώσεων] [Παρουσίαση Φακέλου Ελέγχου] [Προηγούμενη Σελίδα]

Εικόνα 5: Λεπτομέρειες συναλλασσομένου EORI

Πέραν του αριθμου EORI η αναζήτηση μπορεί να γίνει και με τα υπόλοιπα πεδία της εικόνας 3.

Για παράδειγμα με βάση το ονοματεπώνυμο, πχ έστω ότι αναζητούμε τον συναλλασσόμενο EORI με πλήρες όνομα που αρχίζει απο «Philips». Τότε πληκτρολογούμε το «Philips%» στο πεδίο «full name» όπως στην εικόνα:

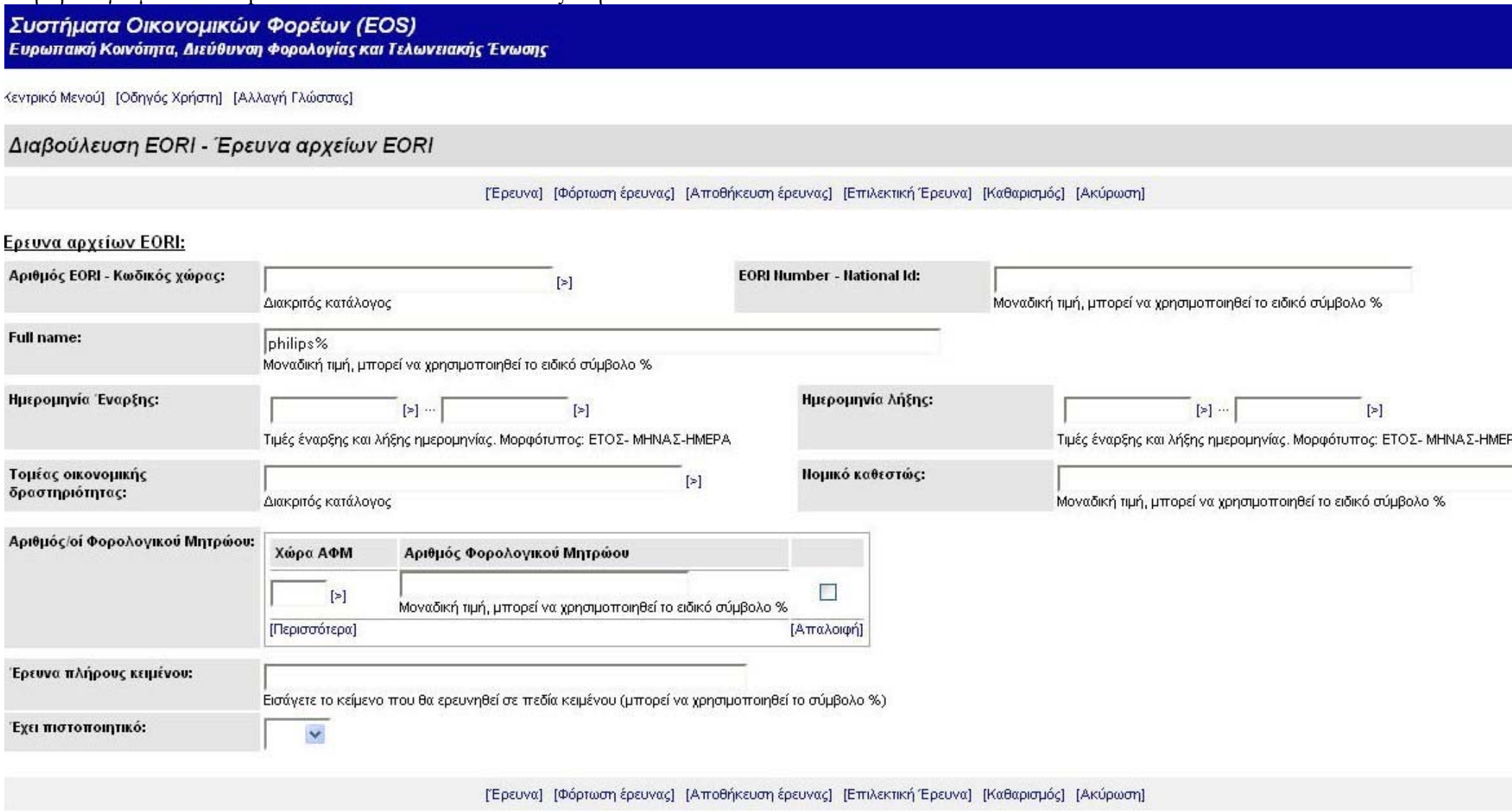

Εικόνα 6: Αναζήτηση με ονομα EORI

Ακολούθως πατάμε «Έρευνα» και το αποτέλεσμα είναι το εξής:

Συστήματα Οικονομικών Φορέων (EOS)
Ευρωπαική Κοινότητα, Διεύθυνση Φορολογίας και Τελωνειακής Ένωσης

Κεντρικό Μενού] [Οδηγός Χρήστη] [Αλλαγή Γλώσσας]

Διαβούλευση EORI - Αρχεία EORI

Ανακληθέντα Αρχεία:

Αρχεία: 1 - 20 / 76

Κωδικός χώρας	Εθνικός Κωδικός Αναγνώρισης	Πλήρες Ονοματεπώνυμο	Ημερομηνία σύστασης:	Κύρια Οικονομική δραστηριότητα	Ημερομηνία έναρξης	
BE	0403138532	PHILIPS BELGIUM	1919-01-19		2009-05-25	[Προβολή]
BE	0422108465	PHILIPS INNOVATIVE APPLICATIONS			2009-05-25	[Προβολή]
BE	0431363849	Philips Innovative Technology Solutions	1987-06-26		2009-05-23	[Προβολή]
BE	0435838915	Philips Consumer Products	1988-12-05		2009-05-23	[Προβολή]
BE	0441136697	PHILIPS CONSUMER LUMINAIRES EXPORT	1990-08-03		2009-05-23	[Προβολή]
BE	0445819027	PHILIPS NATUURSTEEN	1991-11-28		2009-05-24	[Προβολή]
BE	0464661870	PHILIPS MEDICAL SYSTEMS	1998-11-23		2009-05-23	[Προβολή]
BE	0710771161	Philips, Benoit	1989-05-01		2009-05-24	[Προβολή]
BE	0865388369	PHILIPS.P&A	2004-05-17		2009-05-24	[Προβολή]
BE	0881050406	Philipsen, Ben	2006-05-02		2009-05-24	[Προβολή]
CY	10026362M	PHILIPS SHOES & LEATHER ACCESSORIES LTD			2003-04-11	[Προβολή]
CZ	63985306	Philips Česká republika s.r.o.			2009-04-21	[Προβολή]
DE	2831171	Philips Technologie GmbH			2009-06-20	[Προβολή]
DE	3316564	Philips Medical Systems DMC GmbH			2009-06-20	[Προβολή]
DE	4623304	Philips Medizin Systeme Böblingen GmbH			2009-06-20	[Προβολή]
DK	10483808	Philipson Wine ApS	2007-09-01	4634	2007-09-01	[Προβολή]
DK	12900449	Philipsen ApS	2007-09-01	4110	2007-09-01	[Προβολή]
DK	14741895	PHILIPS CONSUMER LUMINAIRES DENMARK A/S	2007-09-01	4647	2007-09-01	[Προβολή]
DK	16791806	Philipsons A/S	2007-09-01	4649	2007-09-01	[Προβολή]
DK	27497195	Philipsen Dykkerservice v/Henrik Philipsen	2007-09-01	5222	2007-09-01	[Προβολή]

[Επόμενα Αρχεία>] [Τελευταία Αρχεία>>]
[Επέκταση Καταλόγου]

[Πίσω]

Εικόνα 7: Αποτελέσματα

Επειδή προκύπτουν πολλά αποτελέσματα, αν ψάχνουμε τη Philips της Κύπρου, τότε στον κωδικό της χώρας βάζουμε «CY» όπως στην εικόνα:

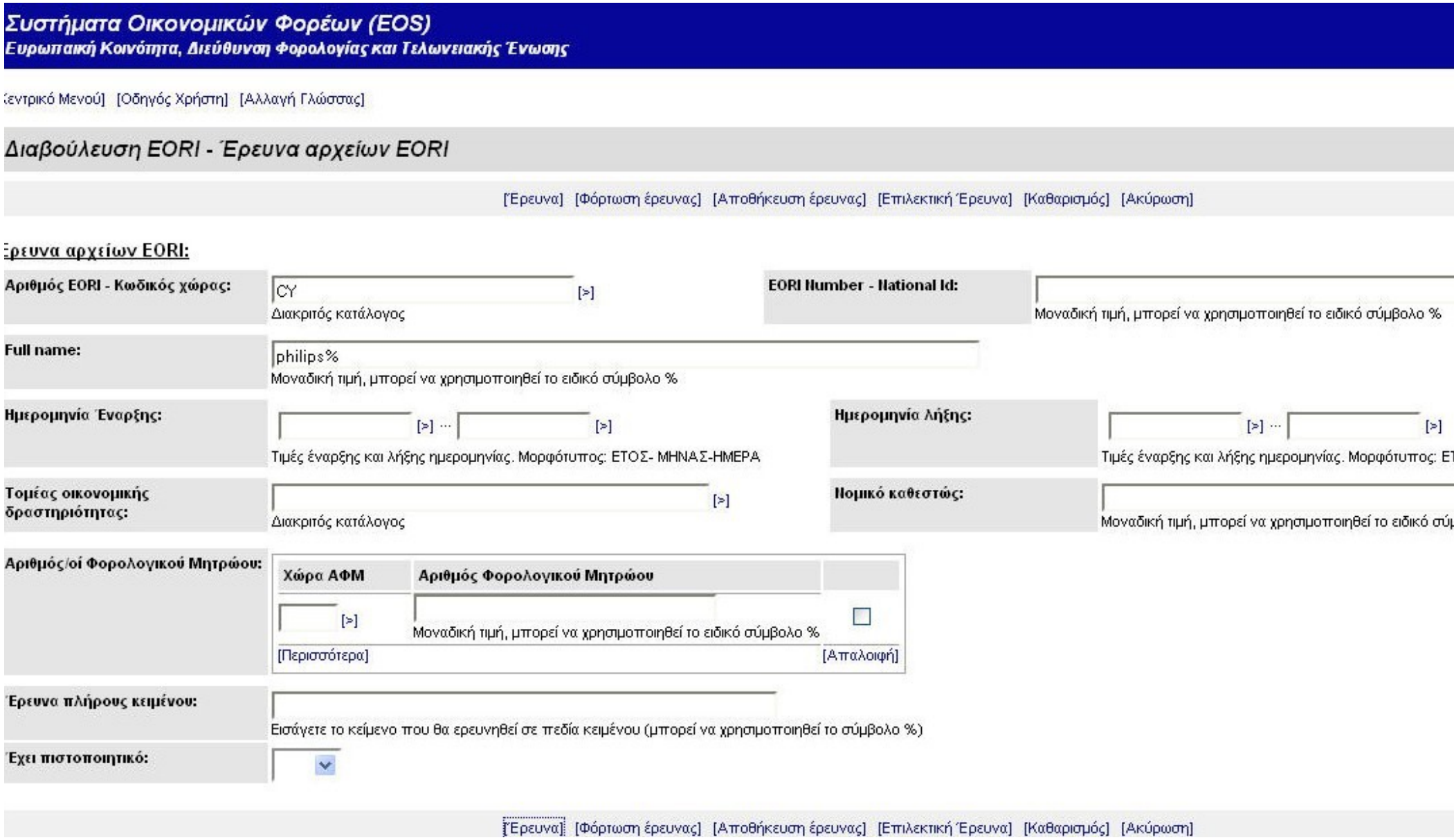

Και πατώντας «Έρευνα» παίρνουμε το επιθυμητό αποτέλεσμα:

Αν χρειάζεται να δούμε λεπτομέρειες, πατάμε στο «Προβολή».

Επιστροφή μια σελίδα πίσω: Από κάθε σελίδα που βρισκόμαστε, μπορούμε να πάμε στην προηγούμενη σελίδα πατώντας το «πίσω».
Επιστροφή στο κεντρικό μενού: Για επιστροφή στο κεντρικό μενού της εικόνας 2, πατάμε από κάθε σελίδα που βρισκόμαστε το «Κεντρικό μενού».

ΠΙΝΑΚΑΣ ΔΙΑΜΟΝΗΣ

Ι. ΑΠΟΔΕΚΤΕΣ ΠΡΟΣ ΕΝΕΡΓΕΙΑ

1. Όλες οι τελωνειακές Αρχές

ΙΙ. ΑΠΟΔΕΚΤΕΣ ΠΡΟΣ ΚΟΙΝΟΠΟΙΗΣΗ

1. ΓΕΝ. Δ/ΝΣΗ ΟΙΚΟΝ. ΕΠΙΘ/ΣΗΣ
Α) Δ/νση Επιθεώρησης Υπηρεσιών
Β) Οικονομικές Επιθεωρήσεις (με τις έδρες τους)

2. ΥΠ.Ε.Ε. (Κ.Υ. & Περιφερειακές Δ/νσεις αυτού)

3. ΕΛ.Υ.Τ. Αττικής, Θεσ/νίκης, Πάτρας

4. Αποκεντρωμένες Τελωνειακές Υπηρεσίες
Α) Τελωνειακές Περιφέρειες
Β) ΔΙ.Π.Ε.Α.Κ.
Γ) ΔΙ.Π.Α.Ε. Αθηνών και Θεσ/νίκης
Δ) ΔΙ.Ε.Τ.Α.

5. Κεντρική Ένωση Επιμελητηρίων Ελλάδος (Κ.Ε.Ε.)
Ακαδημίας 7 - 106 71 ΑΘΗΝΑ

6. Εμπορικό και Βιομηχανικό Επιμελητήριο Αθηνών
Ακαδημίας 7 - 106 71 ΑΘΗΝΑ

7. Βιοτεχνικό Επιμελητήριο Αθηνών
Ακαδημίας 18 - 106 71 ΑΘΗΝΑ

8. Γενική Συνομοσπονδία Επαγγελματιών Βιοτεχνών Εμπόρων Ελλάδος (Γ.Σ.Ε.Β.Ε.Ε.)
Καποδιστρίου 24 - 106 82 ΑΘΗΝΑ

9. Εθνική Συνομοσπονδία Ελληνικού Εμπορίου
Μητροπόλεως 42 - 105 63 ΑΘΗΝΑ

10. Πανελλήνιος Σύνδεσμος Εξαγωγέων
Κρατίνου 11 - 105 52 ΑΘΗΝΑ

11. Σύνδεσμος Εξαγωγέων Βορείου Ελλάδος
Πλ. Μοριχόβου 1 - 546 25 ΘΕΣΣΑΛΟΝΙΚΗ

12. Σύνδεσμος Ελληνικών Βιομηχανιών (Σ.Ε.Β.)
Ξενοφώντος 5 - 105 57 ΑΘΗΝΑ

13. Σύνδεσμος Βιομηχανιών Αττικής & Πειραιά
Αμερικής 10 - 106 71 ΑΘΗΝΑ

14. Σύνδεσμος Βιομηχανιών Βορείου Ελλάδος
Πλ. Μοριχόβου 1 - 546 25 ΘΕΣΣΑΛΟΝΙΚΗ

15. Σύνδεσμος Βιομηχανιών Θεσσαλίας & Κεντρ. Ελλάδος
Ελ. Βενιζέλου 4 - 382 21 ΒΟΛΟΣ

16. Ομοσπονδία Εκτελωνιστών Ελλάδος
Καραίσκου 82 - 185 32 ΠΕΙΡΑΙΑΣ

17. Σύλλογος Εκτελωνιστών Αθηνών - Πειραιά
Τσαμαδού 38 - 185 31 ΠΕΙΡΑΙΑΣ

18. Σύλλογος Εκτελωνιστών Θες/νίκης
Κουντουριώτου 13 - 546 25 ΘΕΣΣΑΛΟΝΙΚΗ

19. Ομοσπονδία Φορτηγών Αυτοκινητιστών Ελλάδος
Πατησίων 351 - 111 41 ΑΘΗΝΑ

20. Σύνδεσμος Επιχειρήσεων Διεθνούς Διαμεταφοράς και Επιχειρήσεων Logistics Ελλάδος
Λεωφ. Συγγρού 137 - 171 21 Ν. ΣΜΥΡΝΗ

21. Πανελλήνιος Σύλλογος Εφοδιαστών Πλοίων
Ακτή Μιαούλη 81 - 185 38 ΠΕΙΡΑΙΑΣ

22. Ελληνικός Οργανισμός Εξωτερικού Εμπορίου
Μ. Αντύπα 86-88 163 46 Ν. ΣΜΥΡΝΗ

23. Διεθνής Ένωση Ναυτικών Πρακτόρων Ελλάδος
Ιάσονος 39 – 185 35 ΠΕΙΡΑΙΑΣ

24. **Πανελλήνιος Σύλλογος Ναυτικών Πρακτόρων**
Ακτή Μιαούλη 17-19 185ψ 35 ΠΕΙΡΑΙΑΣ
25. Σύνδεσμος Ελληνικών Βιομηχανιών Τροφίμων
Αγ. Σοφίας 21 & Κόνδρου 3 - Ν. Ψυχικό
26. Σύνδεσμος Ελλήνων Εξαγωγέων Νωπών Γεωργικών Προϊόντων
Σοφοκλέους 7-9 105 59 Αθήνα
27. Οργανισμός Λιμένος Πειραιά ΟΛΠ
Ακτή Μιαούλη 10 - 185 38 Πειραιάς
28. Οργανισμός Λιμένος Θεσ/νίκης ΟΛΘ
Λιμάνι Θεσ/νίκης - 540 00 Θεσ/νίκη
29. Οργανισμός Λιμένος Ηρακλείου ΟΛΗ
Λιμάνι Ηράκλειο Κρήτης
30. Ολυμπιακή Αεροπορία ΟΑ Α.Ε.
Λ. Συγγρού 96-100 – 117 41 Αθήνα
31. Goldair Handling
Τ.Κ. 19004 Σπάτα
32. EAT Gargo Terminal 4
Τ.Κ.19004 Σπάτα
33. Swissport - Freightplus Hellas
Τ.Κ. 19004 Σπάτα

<u>ΙΙΙ. ΕΣΩΤΕΡΙΚΗ ΔΙΑΝΟΜΗ</u>

1. Γραφείο Υφυπουργού (κ. Α. ΜΠΕΖΑ)
2. Γραφείο Γεν. Γραμματέα (κ. ΑΘ. ΣΚΟΡΔΑ)
3. Γραφ. κ. Γεν. Γραμματέα ΓΓΠΣ
4. Γραφείο κ. Γεν. Δ/ντή Τελωνείων & ΕΦΚ
5. Γραφ. κ. Γεν. Δ/ντή ΚΕΠΥΟ
6. 19η Δ/νση - Τμήμα Α΄(σε 15 αντίγραφα)
7. Δ/νσεις: 3η, 17η, 18η, 33η/Τμήματα Α΄& Δ΄, ΕΦΚ, ΟΠΣΤ, 30η/Τμήμα Γ' & 31η (από 5 αντίγραφα)